

MA H
A A
C.A.S.
h



DOCUMENTOS DE PRESTAÇÃO DE CONTAS

2025

Mte A
A
Mte
Omg

RELATÓRIO DE GESTÃO

Nota de Apresentação

O presente Relatório sistematiza as principais atividades desenvolvidas ao longo do ano de 2025 e, para um conhecimento mais pormenorizado do trabalho realizado, é complementado com as Atas dos Conselhos Intermunicipais ocorridos durante o ano.

Para além das atividades desenvolvidas, importa destacar a dimensão política da nossa ação. A AMAL colocou na Agenda de 2025 temas estruturantes para a região, designadamente: a situação social do Algarve; os desafios decorrentes das alterações climáticas; a gestão e eficiência dos recursos hídricos; a recolha e tratamento de resíduos sólidos; a habitação; a mobilidade e o financiamento dos sistemas de transporte; bem como a cooperação europeia.

O índice do relatório de atividades da AMAL continua a refletir a crescente abrangência da sua intervenção. Entre as iniciativas mais relevantes desenvolvidas em 2025, destacam-se:

- a) A consolidação e evolução da gestão dos transportes públicos, incluindo a implementação dos passes «Algarve» e «Jovem Algarve», bem como o desenvolvimento de instrumentos de planeamento, fiscalização e informação ao público, num contexto de crescente adesão ao transporte coletivo;*
- b) A preparação do novo procedimento de contratação do serviço público de transporte de passageiros para o período pós-2026;*
- c) O avanço na contratualização e execução de instrumentos de financiamento territorial, bem como o desenvolvimento de iniciativas estratégicas no âmbito dos fundos comunitários;*
- d) A execução de programas e medidas no domínio do desenvolvimento social e da qualificação, com destaque para a implementação do Plano de Desenvolvimento Social e projetos de promoção do sucesso escolar;*
- e) A continuidade das ações no âmbito da eficiência hídrica, designadamente a gestão da medida “SM1 – Reduzir perdas de água no setor urbano”, integrada no Plano Regional de Eficiência Hídrica do Algarve;*
- f) A cogestão de áreas protegidas, nomeadamente o Parque Natural da Ria Formosa e a Reserva Natural do Sapal de Castro Marim e Vila Real de Santo António;*
- g) A atividade do Gabinete Técnico Florestal, em articulação com entidades nacionais e internacionais e com os municípios;*
- h) O reforço da comunicação institucional, promovendo a valorização do trabalho desenvolvido e a proximidade com os municípios, a região e o exterior.*

Em termos financeiros, a AMAL manteve uma gestão rigorosa e eficiente dos recursos disponíveis, assegurando a concretização de um elevado volume de atividades dentro dos limites orçamentais estabelecidos.

J. J. Brandão Pires (1º Secretário)

Índice

1.	VAMUS 2026-2034 – Procedimento para a aquisição da Prestação de Serviço Público de Transporte de Passageiros.....	6
2.	VAMUS – Transportes do Algarve, 2021–26	7
2.1.	Dados Operacionais da Concessão.....	7
2.2.	Análise da Ociosidade dos Passes Gratuitos para Jovens — Sobrecompensação Estrutural e Medidas Corretivas.....	9
2.3.	Relatório Anual da Autoridade de Transportes.....	10
2.4.	Plano Intermunicipal de Transporte Escolar (PITE) 2025/2026.....	10
2.5.	Monitorização do Sistema STePP	10
2.6.	Gestão Contratual, Auditorias e Fiscalização	10
2.7.	Gestão de Reclamações.....	11
2.8.	Apoio Técnico aos Municípios.....	11
3.	Sistema Intermodal de Transportes do Algarve – Concretização dos Passes «Algarve» e «Jovem Algarve»	11
3.1.	Os Títulos de Transporte	11
3.2.	Percurso Processual e Fundamentação Técnica	12
3.3.	Mecanismos de Salvaguarda e Apuramento do Ganho Excessivo	12
3.4.	Continuidade do Sistema Intermodal.....	13
4.	Serviço Público de Transporte Fluvial de Passageiros – Transferência de Competências na Ria Formosa ..	13
5.	Plano de Mobilidade Urbana Sustentável – Adaptação do PAMUS Algarve à Versão PMUS 2.0.....	14
6.	Divulgação da Mobilidade e dos Transportes do Algarve – Plataforma NESO	14
7.	Serviço Público de Transporte de Passageiros Expresso	15
8.	Regulamento Intermunicipal «Apoios à Mobilidade AMAL»	16
9.	Programa Incentiva + TP	16
10.	Passes Gratuitos para jovens	17
11.	Passe Circular PT	18
12.	Redução tarifária no concelho de Olhão	19
13.	Plataforma de gestão da rede de transportes	19
14.	Transporte de passageiros flexível (TPF)	19
15.	Central de Compras.....	20
16.	Desenvolvimento Social e Qualificação	21
16.1.	Qualificação Dos Trabalhadores da Administração Pública Local	21
16.2.	Rede Plurianual da Oferta Educativa de Dupla Certificação	22
16.3.	Plano Intermunicipal de Promoção do Sucesso Escolar Algarve – PIPSE•Algarve.....	22
16.4.	Plano de Desenvolvimento Social do Algarve 2023/2030 – PDSA 23/30.....	23
17.	Plano Intermunicipal de Ação Climática (PIAC-AMAL).....	23
18.	InovaJuntos.....	24
19.	Estratégia Municipal de Adaptação às Alterações Climáticas de Loulé (EMAAC – Loulé).....	24
20.	REDE ADAPT.LOCAL.....	24
21.	AGRO+EFICIENTE – VALORIZAÇÃO DE RECURSOS GENÉTICOS TRADICIONAIS, NOVAS CULTURAS E GESTÃO DE ÁGUA DE REGA EM CONTEXTO DE ALTERAÇÕES CLIMÁTICAS.....	25

Handwritten notes in blue ink: "MTC" and "A." with arrows pointing to the top right, and a signature "C. Anj" below.

22. Plano de Recuperação e Resiliência – Investimento RE-C09-i01.01”Plano Regional de Eficiência Hídrica do Algarve: SM1 – Reduzir perdas de água no setor urbano”	25
23. Grupo de trabalho das entidades gestoras dos sistemas de abastecimento de água do Algarve.....	26
24. Programa “Recolhábio - Apoio à implementação de projetos de recolha selectiva de biorresíduos”	26
25. GRUPO DE TRABALHO ENTIDADES GESTORAS DE RESÍDUOS: BAIXA E ALTA	27
26. Planos de Ação do Plano Estratégico para os Resíduos Sólidos Urbanos	27
27. Cogestão do Parque Natural da Ria Formosa e da Reserva Natural do Sapal de Castro Marim e Vila Real de S.to António	27
28. PADRE II – Plano de Ação de Desenvolvimento de Recursos Endógenos (2021 - 2027).....	29
29. Rede Regional de Apoio ao Desenvolvimento Económico do Algarve (Rede INVESTALGARVE) - Projeto “Algarve Empreende 2026”	29
30. PLANO NACIONAL PARA A ALIMENTAÇÃO EQUILIBRADA E SUSTENTÁVEL (PNAES).....	30
31. REVITALGARVE - REVITALIZAÇÃO DE ZONAS RURAIS DO ALGARVE: RESILIÊNCIA E INOVAÇÃO NA CRIAÇÃO DE SISTEMAS ALIMENTARES TERRITORIAIS	30
32. PROGRAMA REGIONAL DO ALGARVE 2021 – 2027 - ALGARVE 2030 – ITI CIM	31
33. PLANO DE AÇÃO PARA DEFINIÇÃO DE SISTEMAS DE OTIMIZAÇÃO NO PROCESSO DE RECOLHA DE RESÍDUOS.....	31
34. GRUPO DE TRABALHO PARA A GESTÃO DA MACROALGA INVASORA RUGULOPTERYX OKAMURAE	32
35. GABINETE TÉCNICO FLORESTAL INTERMUNICIPAL	32
36. FIREPOCTEP +.....	33
37. EFHERA - "MELHORIA DA RECUPERAÇÃO HIDROLÓGICA E AMBIENTAL PÓS-INCÊNDIOS DE ZONAS AGROFLORESTAIS”	33
38. BRIDGE.....	34
39. FIREPOCTEP AVANZA	34
40. CILUMES - INTEROPERA	34
41. CRESC ALGARVE 2020 - CONTRATUALIZAÇÃO	35
42. MOBILIDADE ATIVA E TURISMO CICLÁVEL – EUROVELO 1 ECOVIA DO LITORAL	36
43. SMOTHY - SUSTAINABLE MOBILITY STRATEGIES IN LOW-DENSITY AREAS.....	36
44. RURALSIVERHUBS - MEJORA DE LA CALIDAD DE VIDA EN ÁREAS RURALES IMPULSANDO LA ECONOMÍA SOCIAL EN LA SILVER ECONOMY.....	37
45. PROJETO “CULATRA & ARMONA” - AUTORIZAÇÃO DE RESIDÊNCIA PARA INVESTIMENTO NO SECTOR CULTURAL	37
46. ÁREA DA COMUNICAÇÃO.....	38
47. CENTRO DE COMPETÊNCIAS EM CIBERSEGURANÇA NA REGIÃO DO ALGARVE.....	39
48. Síntese da Situação Financeira, Económica e Orçamental	40
49. Aplicação do resultado líquido do exercício	48
50. Factos relevantes ocorridos após o termo do exercício	49

MOBILIDADE E TRANSPORTES

O ano de 2025 foi um ano de concretizações estruturantes para a política de transportes públicos do Algarve. Entre as realizações de maior relevo, destaca-se: o procedimento para a aquisição da prestação do serviço público de transporte de passageiros VAMUS, 2026-2024; a implementação dos passes «Algarve» e «Jovem Algarve» (com impacto direto e transformador na mobilidade dos algarvios); o avanço no processo de transferência das competências de transporte fluvial na Ria Formosa e a consolidação dos instrumentos de planeamento, fiscalização e informação ao público.

Merece igualmente destaque o início do processo de elaboração do Plano de Mobilidade Urbana Sustentável, a alteração do modelo de compensação dos passes gratuitos para jovens — a sobrecompensação decorrente da dissociação entre financiamento público e utilização efetiva do serviço —, adotando proactivamente as medidas regulamentares necessárias para assegurar a conformidade com os princípios do custo líquido, da proporcionalidade e da eficiência da despesa pública.

De destacar também a aplicação do Programa Incentiva +TP, através do qual se compensou operadores rodoviários de transporte público coletivo de passageiros pelas medidas de redução tarifárias praticadas.

Em simultâneo desenvolveu-se uma atividade intensa e estruturante, assegurando o acompanhamento técnico, jurídico e financeiro da execução do Contrato de Concessão do Serviço Público de Transporte de Passageiros (SPTP) «VAMUS, Transportes do Algarve | 2021–26», bem como a promoção de instrumentos de planeamento, regulação, fiscalização e informação ao público, entre outras atividades relevantes.

1. VAMUS 2026-2034 – Procedimento para a aquisição da Prestação de Serviço Público de Transporte de Passageiros

A exploração do atual contrato de concessão do serviço público de transporte de passageiros (SPTP), rodoviário intermunicipal e municipal local do Algarve, terá o seu término em 30 de novembro de 2026.

Para a manutenção dos serviços de transportes públicos coletivos rodoviários de passageiros para além de 1 de dezembro de 2026, a AMAL, durante o ano de 2025 desenvolveu os trabalhos preparatórios, em articulação com os Municípios, para a preparação do novo procedimento para a atribuição da exploração do serviço público de transporte de passageiros.

No âmbito dos trabalhos desenvolvidos, a AMAL consensualizou com os Municípios a rede e níveis de serviço a contratualizar no âmbito do procedimento, tendo contemplado os reforços de oferta de serviços identificados pela generalidade dos Municípios. Atendendo à experiência da AMAL com o atual contrato, concluiu-se que o operador de transporte regular não tem vocação para a exploração dos serviços de transporte público flexível, os quais passarão a ser explorados com recurso a operadores locais de táxi, entre outros.

As principais características do novo procedimento de contratação pública do SPTP VAMUS 2026-34 são as seguintes:

- A exploração dos serviços de transporte público será atribuída através de concurso público internacional a um operador privado;
- O Contrato de serviço público será atribuído na modalidade de prestação de serviços com a receita da bilhética partilhada entre o Operador (25%) e a entidade concedente, a AMAL (75%);
- Os serviços a contratualizar abrangem os serviços intermunicipais, os serviços municipais na área geográfica de todos os Municípios que integram a AMAL e que nela delegaram as suas competências e os serviços inter-regionais conforme repartição definida entre a AMAL e CIMBAL;
- O novo procedimento inclui um volume anual de cerca de 6.227.652 veículos.kms/ano, acrescido de uma bolsa adicional de 20% veículos.km para eventuais necessidades de alteração de rede e/ou reforços de oferta que se venham a revelar necessários, permitindo assim maior flexibilidade de ajustes nos serviços objeto do concurso;
- O prazo do contrato é fixado em 8 anos;
- A frota a afetar ao contrato será composta por pelo menos 51% de veículos limpos.

Para a contratação da exploração do novo serviço VAMUS Algarve, verifica-se outra maturidade e apetrechamento técnicos nos serviços da AMAL, desde logo, disponibilidade de dados operacionais coligidos com a exploração atual, que permite um maior conhecimento na redefinição da rede de oferta, ao encontro da tendência da procura.

Alcoutim, Lagoa, Loulé, Monchique, Olhão, Portimão e Tavira), quer através do redesenho de redes desse tipo de transporte já existentes, quer através da criação de algumas delas. Aguarda-se por decisão final sobre a mesma por parte da Autoridade de Gestão do programa regional.

2. VAMUS – Transportes do Algarve, 2021–26

2.1. Dados Operacionais da Concessão

O ano de 2025 corresponde ao 4.º ano de execução contratual do SPTP «VAMUS, Transportes do Algarve» (concessão de 5 anos, de 01/12/2021 a 30/11/2026). A rede é constituída por 101 linhas — 73 regulares (41 intermunicipais, 31 municipais delegadas e 1 inter-regional para o Baixo Alentejo) e 28 linhas flexíveis —, operadas com cerca de 122 veículos.

Indicadores de exploração – Evolução 2022–2025:

Indicador	2022	2023	2024	2025 (prov.)	Δ 2024–25
Passageiros transportados	3 364 308	3 315 113	3 269 819	3 227 123	-1,31%
Produção (veículos.km)	5 836 148	5 445 178	5 528 310	5 484 706	-0,79%
Receita tarifária bruta	10 180 147 €	11 437 100 €	12 985 104 €	15 849 009 €	+22,06%
Total bilhetes	—	5 568 869 €	4 875 531 €	4 157 616 €	-14,72%

Indicador	2022	2023	2024	2025 (prov.)	Δ 2024-25
Total passes	—	5 868 231 €	8 109 573 €	11 691 393 €	+44,17%
Reclamações recebidas	439	405	591	355	-39,93%
Sinistralidade (acidentes)	—	—	121	136	+12,40%

Evolução da quantidade de passes emitidos (2022-2025):

Tipologia	2022	2023	2024	2025 (prov.)	Var. 2024-25
Passes normais	—	—	42 506	47 927	+12,75%
Passes jovens	12 134	13 471	76 716	115 660	+50,76%
Total passes	12 134	13 471	119 222	163 587	+37,21%

Os valores de 2024 foram corrigidos face aos anteriormente reportados pelo operador, incorporando os ajustes resultantes da análise técnica efetuada. Os passes jovens de 2022 e 2023 correspondem aos anteriores passes de apoio social (4_18@escola.tp e sub23@superior.tp), antecessores diretos dos atuais passes geracionais gratuitos nas modalidades sub18+TP e sub23+TP, instituídos pela Portaria n.º 7-A/2024, de 5 de janeiro.

Evolução da receita tarifária por tipologia (2023-2025):

Rubrica	2023	2024	2025 (prov.)	Var. 2024-25
Bilhete bordo	2 848 320 €	2 550 624 €	2 093 951 €	-17,90%
Bilhete pré-comprado	149 423 €	117 080 €	92 990 €	-20,58%
Bilhete pré-pago	857 525 €	866 832 €	767 373 €	-11,47%
Bilheteira + quiosques	1 665 216 €	1 299 103 €	1 165 744 €	-10,27%
Total bilhetes	5 568 869 €	4 875 531 €	4 157 616 €	-14,72%
Assinaturas mensais	3 862 397 €	7 654 015 €	11 657 149 €	+52,30%
Passes turístico	48 385 €	41 893 €	34 244 €	-18,26%
Passes escolar	2 005 835 €	17 163 €	0 €	-100,00%
Total passes	5 868 231 €	8 109 573 €	11 691 393 €	+44,17%

Análise do desempenho em 2025:

A receita tarifária bruta cresceu +22,06%, atingindo 15 849 009 €, crescimento inteiramente explicado pelo aumento expressivo das receitas de passes (+44,17%), num contexto em que a receita de títulos ocasionais prosseguiu a sua trajetória de redução (-14,72%), evidenciando a transferência progressiva dos utentes para regimes de assinatura. Este padrão revela, porém, uma anomalia que importa assinalar: enquanto a receita de passes cresceu 44,17%, o número de passageiros transportados registou uma contração de -1,31% e a produção medida em veículos.km diminuiu -0,79%. Esta correlação negativa entre financiamento público transferido para o operador e mobilidade efetivamente gerada está diretamente associada ao fenómeno dos passes dormentes.

O número de reclamações diminuiu significativamente (-39,93%), invertendo a tendência de crescimento verificada no ano anterior e sugerindo uma perceção mais positiva do serviço pelos utentes. A sinistralidade registou um aumento de +12,40% — 136 acidentes face a 121 em 2024 —, constituindo um indicador que merece atenção reforçada e acompanhamento específico no âmbito da fiscalização da concessão. Não se registaram ocorrências com passageiros.

2.2. Análise da Ociosidade dos Passes Gratuitos para Jovens — Sobrecompensação Estrutural e Medidas Corretivas

A implementação do passe gratuito para jovens (Programa Incentiva+TP) resultou num crescimento exponencial da emissão de passes — de 13 471 passes em 2023 para 115 660 em 2025, um aumento de +758% em dois anos —, com o correspondente crescimento da despesa pública associada, que passou de 1 003 502 € em 2023 para 7 431 371 € em 2025 (+640%).

A análise dos padrões de validação revelou um desvio significativo entre a compensação atribuída e a utilização efetiva do serviço:

Período	Taxa de ociosidade 2024	Taxa de ociosidade 2025
Média anual	29,71%	40,09%
Agosto (férias escolares)	82,03%	76,35%

Em 2025, 40,09% dos passes jovens emitidos não registaram qualquer validação mensal. Este fenómeno dos «passes dormentes» tem uma causa identificada: a dualidade metodológica entre os dois regimes de compensação simultaneamente em vigor, cuja estrutura financeira, a título exemplificativo para o Passe Jovem Algarve (valor de referência: 84,30 €), se apresenta do seguinte modo:

Parcela de compensação	Valor	Natureza
Parcela A – AMAL / Incentiva+TP	44,30 €	Fixa e incondicional — liquidada integralmente com base na mera emissão/venda do título
Parcela B – Estado / Portaria n.º 7-A/2024	40,00 €	Variável e condicionada — liquidada pro rata (10% por validação, até ao máximo de 10 validações)

A Parcela A, representando 52,5% do valor de referência do título, é paga ao operador independentemente de qualquer utilização.

Medidas corretivas adotadas: A AMAL aprovou a 6.ª alteração ao Regulamento Intermunicipal «Apoios à Mobilidade AMAL», com efeitos a 1 de janeiro de 2026, assente em dois princípios: a indexação integral da compensação Incentiva+TP às validações efetivamente registadas, segundo a mesma métrica prevista na Portaria n.º 7-A/2024 (10% do valor do título por cada uma das primeiras 10 validações); e a introdução de uma cláusula de utilização zero, por força da qual os títulos que não registem qualquer validação não conferem direito a compensação. Foi igualmente solicitado parecer urgente à AMT, no sentido de confirmar que a indexação integral da compensação à utilização real constitui a única metodologia compatível com os princípios do custo líquido, da proporcionalidade e da eficiência da despesa pública.

2.3. Relatório Anual da Autoridade de Transportes

Em cumprimento do disposto no n.º 1 do artigo 7.º do Regulamento (CE) n.º 1370/2007, do Parlamento Europeu e do Conselho, de 23 de outubro de 2007, e da alínea a) do n.º 1 do artigo 18.º do Regulamento n.º 430/2019, de 16 de maio, alterado pelo Regulamento n.º 273/2021, de 23 de março, foi elaborado e enviado à Autoridade da Mobilidade e dos Transportes (AMT) o Relatório Anual de Atividades da Autoridade de Transportes intermunicipal do Algarve relativo ao ano de 2024. O relatório integrou informação sobre as obrigações de serviço público, compensações financeiras, direitos exclusivos concedidos, mecanismos de controlo e avaliação do desempenho, qualidade e financiamento do SPTP.

2.4. Plano Intermunicipal de Transporte Escolar (PITE) 2025/2026

Nos termos do n.º 2 do artigo 21.º do Decreto-Lei n.º 21/2019, de 30 de janeiro, foi elaborado o Plano Intermunicipal de Transporte Escolar do Algarve 2025/2026, submetido aos Conselhos Municipais de Educação dos municípios algarvios. Não tendo sido propostas alterações à versão inicial, o plano foi remetido ao operador VIZUR Transportes, Unipessoal, Lda.

2.5. Monitorização do Sistema STePP

Procedeu-se à validação dos dados anuais registados e atualizados pelo operador concessionário no Sistema de Informação de Transporte Público de Passageiros (STePP), em cumprimento dos artigos 21.º e 22.º do Regime Jurídico do Serviço Público de Transporte de Passageiros (RJSPTP), assegurando a conformidade da informação reportada.

2.6. Gestão Contratual, Auditorias e Fiscalização

No domínio das auditorias externas financeiras, foi concluída a auditoria financeira externa aos 2.º e 3.º exercícios de exploração da concessão VAMUS, já endossada pela AMAL ao operador concessionário, a VIZUR, para cumprimento e pronúncia. Paralelamente, foram elaboradas e concluídas as peças procedimentais para a abertura do procedimento de contratação da auditoria financeira externa ao 4.º exercício de execução contratual.

Handwritten notes in blue ink: "A mte A A" and a signature "CJD".

No âmbito da fiscalização corrente, foram analisados os dados de exploração da frota referentes ao 2.º trimestre de 2025, tendo sido emitido pedido formal de esclarecimentos ao operador sobre índices de qualidade da frota que não se encontravam em conformidade com os padrões contratuais estabelecidos.

2.7. Gestão de Reclamações

Em 2025, a Autoridade de Transportes intermunicipal recebeu e acompanhou 55 reclamações relativas ao SPTP VAMUS, todas comunicadas ao operador concessionário. Do total, 25 obtiveram resposta dentro do prazo legal, 11 obtiveram resposta fora do prazo, e 13 ficaram sem resposta até ao termo do prazo. Nos restantes casos, o prazo para resposta ainda decorria à data de encerramento do período em análise.

2.8. Apoio Técnico aos Municípios

Em resposta a solicitações de municípios associados, foi prestado apoio técnico especializado em dois contextos distintos. Ao Município de Loulé, no âmbito da elaboração do respetivo Plano de Mobilidade Urbana Sustentável, foram recolhidos, tratados e sintetizados dados relativos ao SPTP VAMUS no território do município. Ao Município de Albufeira foi enviada informação relevante sobre o SPTP no município, no âmbito do processo de certificação de Albufeira como destino turístico sustentável.

3. Sistema Intermodal de Transportes do Algarve – Concretização dos Passes «Algarve» e «Jovem Algarve»

O ano de 2025 ficou marcado pela concretização do «Passe Algarve» e do «Passe Jovem Algarve», o maior feito da AMAL em matéria de transportes públicos desde a assunção das competências de Autoridade Intermunicipal de Transportes. Tratou-se da materialização de um objetivo há muito perseguido, que veio transformar a experiência dos utentes do serviço público de transporte rodoviário na região, libertando-os da rigidez da tarifa quilométrica e proporcionando o acesso a toda a rede VAMUS por um preço mensal fixo e acessível.

3.1. Os Títulos de Transporte

Pela primeira vez, os utentes passaram a dispor de um título de transporte único que lhes permite viajar em toda a rede VAMUS, em qualquer linha e em qualquer percurso, com um custo mensal previsível e acessível:

Título	Âmbito	Preço (PVP)	Características
Passe Algarve	Todas as carreiras e linhas da rede VAMUS, em zona única regional (exceto AeroBus)	40,00 €/mês	Dirigido aos escalões quilométricos acima de 17 km; diferença para a tarifa contratual suportada pelo programa Incentiva+TP
Passe Jovem Algarve	Todas as carreiras e linhas da rede VAMUS, em zona única regional (exceto AeroBus)	Gratuito	Destinado a jovens sub 23+TP; preço de referência de 40,00 €/mês financiado pela ETF

3.2. Percurso Processual e Fundamentação Técnica

AMTE
A
AMAL

A construção deste dossier envolveu um trabalho preparatório intenso com o operador concessionário VIZUR Transportes, Unipessoal, Lda., tendo-se alcançado acordo para a implementação dos dois títulos com início previsto para 1 de setembro de 2025, coincidindo com o início do ano letivo.

Após auscultação do operador e parecer favorável do juriconsulto da AMAL, a proposta foi submetida ao Conselho Intermunicipal, que em 1 de agosto de 2025 deliberou aprovar a medida tarifária e a minuta do 9.º Aditamento ao Contrato de Concessão, acomodando as alterações propostas pelo operador na sequência da consulta prévia.

Em cumprimento do Regulamento n.º 430/2019, foi solicitado parecer à AMT em 4 de agosto de 2025. O regulador formulou pedidos de esclarecimento em duas ocasiões — 21 de agosto e 15 de setembro —, aos quais a AMAL respondeu prontamente em 3 de setembro, fundamentando a medida nos seguintes termos:

- Constitui o primeiro passo concreto no sentido da intermodalidade e integração tarifária na região;
- O «Passe Algarve» substitui todos os passes de linha dos escalões acima de 17 km, mantendo a remuneração para o operador, numa lógica de neutralidade financeira;
- O «Passe Jovem Algarve» cria um título de abrangência regional nos termos da Portaria n.º 7-A/2024, resolvendo os constrangimentos dos jovens que necessitam de utilizar mais do que uma linha no percurso casa-escola;
- A medida não configura um novo projeto tarifário, tem carácter financeiramente neutro e natureza experimental (período de setembro a dezembro de 2025).

O 9.º Aditamento ao Contrato de Concessão foi assinado em outubro de 2025, tendo a entrada em comercialização ocorrido em 1 de setembro de 2025, conforme planeado.

3.3. Mecanismos de Salvaguarda e Apuramento do Ganho Excessivo

O 9.º Aditamento estabeleceu mecanismos de salvaguarda do equilíbrio económico-financeiro da concessão: um limiar de perda de receita de -5% para acionar compensação à concessionária, e um limiar de «lucro razoável» de +10% para apuramento e entrega de ganhos excessivos à AMAL.

No período experimental (setembro a dezembro de 2025), a adesão superou largamente as expectativas. A análise técnica efetuada pelos serviços da AMAL, com base na faturação efetiva dos períodos homólogos de 2024 e 2025.

Título	Faturação set-dez 2024	Faturação set-dez 2025	Variação
Passes Algarve	510 989,10 €	938 092,00 €	+427 102,90 €
Passes Jovem Algarve	2 012 478,95 €	2 910 544,70 €	+898 065,75 €
Total	2 523 468,05 €	3 848 636,70 €	+1 325 168,65 €

Handwritten signatures and initials in blue ink, including 'mk', 'A', and a large signature.

3.4. Continuidade do Sistema Intermodal

No âmbito da adesão da AMAL à plataforma nacional 1Bilhete.pt, promovida pelo IMT, I. P., prosseguiu-se o acompanhamento do seu desenvolvimento. Em articulação com os municípios algarvios e os operadores rodoviários do grupo Barraqueiro, prevê-se o desenvolvimento de um modelo de integração tarifária provisório, que permitirá alargar os benefícios dos passes a outras redes e operadores. Mantém-se ainda a preparação para a integração ferroviária, aguardando-se as adaptações técnicas por parte da CP – Comboios de Portugal, E. P. E., e da plataforma 1Bilhete.pt, para a plena concretização do sistema multimodal do Algarve.

4. Serviço Público de Transporte Fluvial de Passageiros – Transferência de Competências na Ria Formosa

O ano de 2025 foi decisivo para a transferência da competência do Serviço Público de Transporte de Passageiros fluvial das vias navegáveis interiores da Ria Formosa — carreiras Olhão ↔ Culatra/Farol e Olhão ↔ Armona — para a AMAL, enquanto Autoridade de Transportes regional, tendo-se alcançado progressos substanciais que, por diferentes razões, haviam permanecido no plano das intenções em exercícios anteriores.

Ao longo do processo, foram analisadas diversas arquiteturas institucionais para a transferência de competências. Algumas das soluções propostas, nomeadamente no que respeitava à repartição de responsabilidades financeiras e à afetação das receitas tarifárias entre a AMAL e os municípios com território servido pelas carreiras, suscitaram reservas técnicas e jurídicas que exigiram clarificação fundamentada. Com o apoio de pareceres jurídico e de finanças públicas, a AMAL logrou consolidar o quadro de princípios aplicável, assegurando que o modelo de transferência respeitasse os critérios de equidade interinstitucional e de boa gestão dos recursos públicos.

Ultrapassadas estas dificuldades, foi possível obter, em setembro, a conclusão do processo de aprovação, nos órgãos do Município de Olhão, o aditamento ao contrato Interadministrativo de delegação de competências em matéria de Autoridade de Transportes, tendo o documento sido subsequentemente remetido ao IMT, I. P., para publicação.

Paralelamente, foi integralmente reelaborado o acordo para a transferência da posição de concedente da DocaPesca – Portos e Lotas, S. A., para a AMAL. Em janeiro de 2026 enviou-se o acordo em causa para a Doca-Pesca no sentido de se retomar as negociações com esta entidade em bases mais sólidas e claramente definidas.

O ano de 2025 ficou assim marcado por um avanço decisivo na concretização do SPTP fluvial

intermunicipal, consolidando os alicerces para a efetiva assunção da competência pela AMAL em condições de sustentabilidade e equidade entre os municípios da região.

R mtc A A

5. Plano de Mobilidade Urbana Sustentável – Adaptação do PAMUS Algarve à Versão PMUS 2.0

Em 2025, a AMAL deu início ao processo de revisão e atualização do Plano de Ação de Mobilidade Urbana Sustentável (PAMUS) do Algarve, visando a sua adaptação ao novo quadro normativo e metodológico dos Planos de Mobilidade Urbana Sustentável 2.0 (PMUS 2.0), alinhado com as orientações nacionais e comunitárias para a mobilidade sustentável.

Foram elaboradas todas as peças do procedimento para a aquisição de serviços de consultoria especializada. Após aprovação das peças procedimentais e da despesa, o concurso público foi lançado no final de dezembro de 2025, cumprindo o calendário estabelecido.

No âmbito do procedimento, a equipa prestou apoio técnico integral ao serviço de Contratação Pública e assumiu as tarefas inerentes às funções do júri, designadamente a resposta aos pedidos de esclarecimentos apresentados pelos concorrentes, a apreciação das propostas — de carácter longo e complexo — e a produção do respetivo Relatório Preliminar, já concluído.

Este processo visa dotar a região de um instrumento de planeamento estratégico atualizado, que integre as dinâmicas mais recentes da mobilidade, os compromissos climáticos assumidos (descarbonização da mobilidade) e as necessidades específicas do território algarvio, estando prevista a sua conclusão no primeiro trimestre de 2027.

6. Divulgação da Mobilidade e dos Transportes do Algarve – Plataforma NESO

A plataforma NESO – Informação ao Público da Mobilidade do Algarve consolidou-se em 2025 como uma ferramenta de referência na informação ao público sobre mobilidade na região. Foram integrados de forma dinâmica os dados da Rede de Expressos com partidas e paragens no Algarve, bem como das partidas de voos do Aeroporto Internacional de Faro (ANA, S. A.). Foi celebrado novo contrato público de prestação de serviços anual e licenciamento do software IMS com a empresa desenvolvedora OPT, S. A., assegurando a manutenção, assistência técnica e desenvolvimentos adicionais da plataforma.

Do ponto de vista funcional, a plataforma opera com distinção, correspondendo plenamente aos objetivos para que foi concebida. O seu desempenho ao longo do ano evidenciou, contudo, uma vulnerabilidade relevante: a dependência de uma infraestrutura tecnológica em fase de significativas transformações. As sucessivas alterações e migrações da infraestrutura de servidores da AMAL — atividade legítima e necessária, ainda que nem sempre sincronizada com as exigências de disponibilidade contínua de um serviço de informação ao público — provocaram períodos prolongados de inoperabilidade, com o efeito colateral de subaproveitamento e afastamento de potenciais utilizadores. Os constrangimentos identificados não residiram na solução tecnológica em si, que se mantém tecnicamente sólida e inovadora, mas sim na disponibilidade da infraestrutura que a suporta — uma distinção que passou a exigir nova arquitetura de responsabilidades.

Em face desta realidade, procedeu-se à transferência da gestão contratual da manutenção e assistência técnica para os serviços de informática da AMAL. A OPT, S. A., mantém o contrato anual de prestação de serviços e licenciamento, mas a coordenação passou a ser assegurada internamente, alinhando o domínio funcional com a esfera de atuação onde efetivamente residem os desafios a ultrapassar. Espera-se que esta reconfiguração, implementada no decurso do ano, permita em 2026 conciliar a excelência funcional da plataforma com a estabilidade que os utilizadores legitimamente esperam de um serviço de informação ao público.

R Mte A H.
CAD

7. Serviço Público de Transporte de Passageiros Expresso

No âmbito do procedimento de autorização para exploração de linhas de Serviço Público de Transporte de Passageiros Expresso com origem, destino, paragens intermédias ou itinerário pela região do Algarve, foram realizadas, ao longo de 2025, as seguintes atividades.

Pareceres consultivos ao IMT, I. P.: A AMAL emitiu 8 pareceres favoráveis a pedidos de licenciamento de novas linhas de transporte expresso nacional e internacional e 3 a pedidos de alteração das condições de exploração de serviços já existentes, envolvendo os operadores Barraqueiro Transportes, S. A., Comuto Pro, Eva Transportes, S. A. e Flixbus Portugal, Unipessoal, Lda.

Instrução de pedidos de Análise Económica Simplificada (AES): Ao abrigo do n.º 4 do artigo 4.º e do n.º 4 do artigo 5.º do Decreto-Lei n.º 140/2019, de 18 de setembro, foram instruídos e dirigidos à AMT 18 pedidos de AES relativos a serviços expresso com potencial impacto no equilíbrio económico-financeiro do contrato de concessão da exploração do SPTP rodoviário intermunicipal VAMUS, no período de 06/12/2024 a 18/12/2025:

Operador	N.º de pedidos
Flixbus Portugal, Unipessoal, Lda.	11
Alsa Internacional, SLU	3
Barraqueiro Transportes, S. A.	2
Eva Transportes, S. A.	1
Comuto Pro	1
Total	18

À data de encerramento do período em análise, a situação dos pedidos junto da AMT era a seguinte:

Situação	N.º de pedidos
Deferidos	6
Extemporâneos	2
Aguardam parecer	10

MJC
A
A.

8. Regulamento Intermunicipal «Apoios à Mobilidade AMAL»

Este regulamento foi objeto das 4.ª, 5.ª e 6.ª alterações, versando, respetivamente, sobre a reintrodução dos passes jovens gratuitos no Regulamento para aplicação das medidas de redução tarifária abolidas na 3.ª alteração, realizada em 2024; a introdução, no tarifário do contrato de concessão do serviço público de transporte rodoviário de passageiros intermunicipal e municipal delegado da AMAL (exceto para o Aerobus), do Passe Algarve, abrangendo os escalões acima dos 17 km (incluídos) antes existentes, e do Passe Jovem Algarve, substituto de todos os correspondentes escalões quilométricos que o antecederam, ao custo de apenas 40 € para o passageiro (mantendo-se a gratuitidade suportada pelo Instituto da Mobilidade e dos Transportes, I. P. para os jovens); e a introdução de um mecanismo de compensação em função das validações efetuadas nos Passes Jovem Algarve no que à parte suportada por redução tarifária paga pela AMAL ao abrigo do INCENTIVA +TP se refere, alargando, assim, a essa parte do valor de cada um dos títulos, o mesmo esquema de compensação criado pela Portaria n.º 7-A/2024, de 5 de janeiro.

9. Programa Incentiva + TP

O Decreto-Lei n.º 21/2024, de 19 de março, criou o **Incentiva+TP** – Programa de Incentivo ao Transporte Público Coletivo de Passageiros, com a duração de 5 anos, como um mecanismo de promoção da mobilidade sustentável e da coesão territorial que financia as competências das autoridades de transporte e as obrigações de serviço público dos operadores de transportes públicos, bem como medidas de promoção do transporte público coletivo, que incluem o apoio à redução tarifária o pagamento de Obrigações de Serviço Público decorrentes da contratualização de serviços de transporte público e, ainda, o apoio ao reforço da oferta, seja através de serviços de transporte público regulares ou flexíveis.

O Incentiva+TP é financiado pelo Fundo Ambiental, através de transferências mensais.

A distribuição de verbas do Programa pelas Áreas Metropolitanas (AM) e Comunidades Intermunicipais (CIM) é realizada de acordo com o fator de distribuição, que considera o número de utilizadores de transportes públicos, majorado por um incentivo ao aumento de utilização de transportes públicos nas regiões que registam quotas de utilização inferiores à média nacional, e ponderado pelo tempo médio de deslocação em transporte público, de acordo com os dados apurados nos Censos 2021.

O fator de distribuição fixado para a CIM do Algarve foi de 2,093 % da dotação total do programa, e uma participação mínima dos Municípios de 2,5 % sobre o valor afeto à CIM, que resultou em 2025 no montante de 9 192 247 €, acrescido da participação dos municípios de 229 806 €.

Permite que a CIM continue a financiar, de uma forma mais equilibrada, as medidas de redução tarifária, medidas para aumentar a procura de transporte público e, ainda, assegurar a sustentabilidade das operações que estão a seu cargo.

Durante o ano de 2025, através do Programa Incentiva + TP, foram apoiados projetos desenvolvidos pela AMAL e atribuídas as seguintes compensações por aplicação das medidas de redução tarifária:

R MTC A. CAD

COMPENSAÇÕES INCENTIVA +TP 2025	VALOR
OPERADORES:	
VIZUR Transportes Unipessoal Lda. (Rede VAMUS - Transporte Intermunicipal)	7 915 055,60 €
PXM Transportes Rodoviários Urbanos de Faro (Rede PRÓXIMO- Urbanos de Faro)	1 498 636,80 €
SANDBUS Transportes Unipessoal Lda. (Rede Vai e Vem – Urbanos de Portimão)	432 901,00 €
Município de Lagos (Rede ONDA -Urbanos de Lagos)	269 127,68 €
TOTAL 1	10 115 721,08 €
AMAL:	
Plataforma de Informação da Mobilidade do Algarve (NESO)	22 043,07 €
Auditoria financeira externa ao contrato de concessão de VAMUS Algarve	34 440,00 €
Preparação do novo procedimento de contratação do Serviço Público de Transporte Rodoviário de Passageiros na AMAL, VAMUS 2026 -34 – Consultorias jurídica e técnica	53 217,33 €
Consultoria estratégica no âmbito do Serviço Público de Transporte de Passageiros e integração Modal	87 637,52 €
TOTAL 2	197 337,92 €
TOTAL GLOBAL	10 313 059,00 €

10. Passes Gratuitos para jovens

No âmbito da Portaria n.º 7-A/2024, de 5 de janeiro, que define as condições de atribuição de passes gratuitos para jovens estudantes, alterada pela Portaria n.º 307-A/2024/1, de 28 de novembro, com vista a alargar a gratuidade do passe para jovens estudantes a todos os indivíduos até aos 23 anos, com efeitos a partir de 1 de dezembro de 2024, a AMAL procede à implementação de um sistema de compensação aos operadores pela cedência do passe, proporcional à sua efetiva utilização.

Em 2025, a AMAL continua a implementar a Portaria n.º 7-A/2024, de 5 de janeiro, na sua redação atual, compensando os operadores de transporte rodoviário da área geográfica da CIM pela atribuição dos passes gratuitos para jovens.

Em setembro de 2025, a AMAL criou o «passe Jovem Algarve». Este passe é agora o título de referência para a atribuição dos passes gratuitos para jovens, abrangendo as modalidades Crianças e Jovens Sub 18+TP e Jovens Sub 23+TP. Com a introdução do “passe Jovem Algarve” o tarifário deixou

de ser quilométrico e foi convertido em área, para zona única da região, sendo válidos em todas as carreiras de todas as linhas da rede do SPTP «VAMUS, Transportes do Algarve», como zona única (território do Algarve).

A compensação aos operadores pela atribuição dos passes gratuitos para jovens, foi de aproximadamente 11,7 milhões de euros, de acordo com o quadro seguinte:

Operador	(1) Incentiva+TP (Fundo Ambiental) (euros)	(2) Passes Gratuitos para Jovens (ETF) (euros)	TOTAL (euros)
VIZUR Transportes, Unipessoal, Lda. (Rede VAMUS – Transporte Intermunicipal)	5 372 822	2 055 439	7 428 261
PXM – Transportes Rodoviários Urbanos de Faro, S.A. (Rede PRÓXIMO – Urbanos de Faro)	1 244 007	1 254 950	2 498 957
UTC - União de Transportes dos Carvalhos, Lda. (Rede VIA FARO – Urbanos de Faro)	-	82 462	82 462
Sandbus Transportes, Unipessoal, Lda. (Rede VAI E VEM – Urbanos de Portimão)	312 178	281 865	594 043
Translagos – Transportes Públicos, Lda. (Rede GIRO – Urbanos de Albufeira)	-	579 224	579 224
Translagos – Transportes Públicos, Lda. (Rede ONDA – Urbanos de Lagos)	211 424	251 274	462 698
EVA – Transportes, S.A. (Rede CUBO – Urbanos de Olhão)	-	5 663	5 663
TOTAL	7 140 431	4 510 877	11 651 308

(1) Valores já refletidos no quadro do Incentiva+TP, ao abrigo do Decreto-Lei n.º 21/2024, de 19 de março

(2) Valores ao abrigo da Portaria n.º 7-A/2024, de 5 de janeiro, na sua redação atual

11. Passe Circula PT

A Portaria n.º 322-A/2024/1 de 10 de dezembro, que produziu efeitos a 01/01/25, procede à regulamentação do Circula PT, criado pela Resolução do Conselho de Ministros n.º 134-C/2024, de 11 de outubro, definindo as condições da sua atribuição, assim como os procedimentos relativos à sua operacionalização e compensação.

Este Passe aplica-se à totalidade do território continental e abrange um vasto número e situações de cidadãos com baixos rendimentos e/ou outras vulnerabilidades, medida que incentiva o uso do transporte público, conduzindo à desejada alteração de comportamentos para uma mobilidade mais sustentável, mas acima de tudo medida da mais elementar justiça e equidade social e garante descontos de 25% e 50%.

A AMAL tem vindo a implementar o Circula PT, sendo da sua responsabilidade certificar a informação recebida das entidades emissoras de títulos de transporte da sua área geográfica e proceder ao cálculo das compensações financeiras.

Adicionalmente, enviamos mensalmente ao IMT, I. P., o montante da compensação financeira apurada para cada uma das entidades emissoras de títulos de transporte, acompanhada da informação relativa à respetiva situação contributiva perante a Administração Tributária e a Segurança Social.

Em 2025 foram atribuídas no âmbito do Circula PT compensações aos operadores no valor total de 3.420,45 €.

12. Redução tarifária no concelho de Olhão

A criação, em 2022, pela AMAL, do Regulamento Intermunicipal «Apoios à Mobilidade AMAL» pretendeu enquadrar e regular a atribuição indireta de apoios aos utentes dos serviços públicos de transporte rodoviário e de transporte ferroviário no Algarve, na forma de reduções tarifárias.

De entre estes apoios, conta-se o que iguala os preços dos títulos da rede VAMUS operada no concelho de Olhão aos preços da rede municipal urbana de transporte rodoviário de passageiros O CUBO, suportado pelo município. Em 2025, o valor concedido deste apoio foi de aproximadamente 86.000,00 euros.

13. Plataforma de gestão da rede de transportes

A AMAL adquiriu uma plataforma de gestão da rede de transportes regional, que permite, a partir de dados de base disponíveis, efetuar análises e estudos e gerar relatórios de execução diversos, bem como efetuar o acompanhamento e a fiscalização da rede de transportes existente, incluindo dos apoios atribuídos ao abrigo do Regulamento Intermunicipal «Apoios à Mobilidade AMAL».

Ao longo do ano, foi sendo remetida, a pedido do fornecedor da AMAL, informação variada para integração na plataforma (tarifários, terminais, mapas vários, entre outros). Em junho de 2025, foi realizada uma primeira parte da explicação do funcionamento da plataforma (mormente relativa à funcionalidade de fiscalização) a colaboradores da AMAL. O fornecedor da plataforma enfrentou vários impasses técnicos na obtenção dos dados do fornecedor do sistema de bilhética da rede VAMUS Transportes do Algarve. Alguns dos impasses verificados estenderam-se até ao final do ano. No referente à disponibilização, pelos operadores das redes urbanas, dos dados de transporte e de vendas de títulos para alimentação da plataforma, foi necessário aguardar pela publicação final da introdução, no já mencionado Regulamento, do mecanismo que condiciona a suspensão do pagamento dos apoios à concretização da libertação dos dados necessários, o que apenas foi efetivado no final do ano.

É expectável que a plataforma venha a entrar em funcionamento no primeiro quadrimestre de 2026

14. Transporte de passageiros flexível (TPF)

No decorrer da preparação do procedimento de contratação do novo período (para além de 2026) de serviço público de transporte rodoviário de passageiros na região, iniciado no final de 2023, e após análise da execução do transporte do tipo flexível, para lugares de mais de 40 habitantes, contratado

no âmbito da atual concessão, a AMAL decidiu separar este do transporte regular, mantendo apenas o último como objeto da nova contratação. Ao serviço de TPF referido, somar-se-ão os serviços de cariz mais social dos municípios.

Em setembro foi submetida, a aprovação para cofinanciamento por fundos europeus (FEDER) do programa ALGARVE2030, a candidatura de um projeto que visa a implementação do transporte de passageiros flexível (TPF) (ou a pedido) em 8 municípios da região (Albufeira, Alcoutim, Lagoa, Loulé, Monchique, Olhão, Portimão e Tavira), quer através do redesenho de redes desse tipo de transporte já existentes, quer através da criação de algumas delas. Aguarda-se por decisão final sobre a mesma por parte da Autoridade de Gestão do programa regional.

15. Central de Compras

A Central de Compras da AMAL (CC-AMAL) tem permitido aos municípios, juntas de freguesia e empresas municipais da região beneficiarem de uma oferta diversificada de serviços e soluções de contratação pública. Entre estes, destacam-se particularmente os acordos-quadro, que constituem instrumentos estratégicos para a racionalização e simplificação dos processos de aquisição.

Em 2025 a CC-AMAL continuou a ter como atividade principal a celebração de acordos-quadro de bens ou serviços através dos quais são estabelecidas condições base de fornecimento de bens ou prestação de serviços, mais concretamente preços máximos, critérios de adjudicação, e requisitos técnicos mínimos, a considerar nos contratos entre os fornecedores selecionados e as entidades aderentes.

Com os acordos quadro a CC-AMAL pretende pré-qualificar fornecedores para o fornecimento de bens e/ou a prestação de serviços e estabelecem as condições e requisitos que estes são obrigados a cumprir, em termos de preços máximos/descontos mínimos, níveis mínimos e qualidade de serviço, entre outros aspetos.

Em 2025, foram realizadas duas reuniões da Comissão de Acompanhamento, com o objetivo de verificar as necessidades dos municípios, a apresentação dos acordos-quadro previstos para lançar e ainda alguns esclarecimentos necessários relativamente aos acordos-quadro que se encontram em vigor. As reuniões permitiram também a troca de experiências, ajudando a esclarecer dúvidas do quotidiano de quem trabalha na área da contratação pública.

A CC-AMAL também disponibiliza às entidades aderentes o acesso à sua plataforma eletrónica, que funciona como um instrumento de apoio à gestão e operacionalização dos procedimentos de contratação pública. Através desta plataforma, as entidades podem consultar de forma simples e organizada toda a documentação de suporte relativa aos acordos-quadro em vigor, incluindo peças dos procedimentos, fornecedores selecionados e entre outros elementos que se considerem relevantes no decorrer do procedimento. A plataforma permite igualmente às entidades realizar procedimentos de ajuste direto e de consulta prévia, de uma forma mais eficiente e segura.

Em 2025, foram lançados quatro concursos públicos internacionais para estabelecer acordos-quadro: viaturas e equipamentos operacionais para combate a incêndios; material de canalização diverso, combustíveis rodoviários e eletricidade em regime de mercado livre.

Atualmente encontram-se em vigor os seguintes Acordos-Quadro:

- Viaturas e equipamentos operacionais para combate a incêndios;
- Serviços de Vigilância e Segurança;
- Material de canalização diverso;
- Eletricidade em regime de mercado livre;
- Combustíveis rodoviários;
- Seguros;
- Consumíveis de higiene e limpeza;
- Contadores e caudalímetros de água e sistemas de telemetria;
- Análise de águas e aquisição de produtos para tratamento de águas;
- Serviços de Conservação, Reparação e Instalação de Material de Canalização;
- Gás;
- Refeições Escolares;
- Papel Para Fotocópia e Impressão.

Acordos-Quadro em fase de elaboração:

- Refeições escolares;
- Produtos de higiene e limpeza;
- Análise de águas e aquisição de produtos para tratamento de águas;
- Stands, tendas e outros equipamentos;
- Papel para fotocópia e impressão;
- Gás.

16. Desenvolvimento Social e Qualificação

16.1. Qualificação Dos Trabalhadores da Administração Pública Local

O projeto “Mais qualificação” conta com um investimento total de cerca de 1.6 milhões de euros e uma duração de 36 meses, teve o seu início em julho de 2025 e vai decorrer até maio de 2028. Estima-se que envolva cerca de 6.360 formandos e será operacionalizado através da realização de 69 cursos distribuídos por 318 ações de formação.

No referente à qualificação dos trabalhadores da administração pública Local, a AMAL realizou 32 ações de formação, envolvendo um total de 701 formandos. Das referidas ações 9 realizaram-se por financiamento direto de alguns municípios que pretendiam formação específica para os seus municípios (não contemplada no projeto financiado) e que envolveram 237 formandos.

As restantes 23 ações, que contaram com a participação de 464 trabalhadores, decorreram ao abrigo do Projeto “ Mais Qualificação” cujo desígnio é contribuir para uma Administração Pública Local mais eficiente e inovadora, promovendo uma maior qualidade no desempenho dos 16 municípios do Algarve, através da capacitação dos seus trabalhadores.

São igualmente objetivos do projeto a promoção da modernização e reestruturação associados à descentralização e transferência de competências, bem como a garantia da atualização de conhecimentos decorrentes de novos imperativos legais ou desafios emergentes.

16.2. Rede Plurianual da Oferta Educativa de Dupla Certificação

Em cumprimento das disposições legais, nomeadamente o previsto no Decreto-Lei n.º 21/2019, de 30 de janeiro, que coresponsabiliza as Comunidades Intermunicipais pelo planeamento, concertação e elaboração da Rede Plurianual da Oferta Educativa, a AMAL, em estreita parceria com a Direção dos Serviços Regionais do Algarve da DGEstE, procedeu ao desenho da referida Rede.

Assim, a AMAL em coordenação com a DSRAL-DGEstE, promoveu o processo de planeamento, elaboração e criação da Rede Plurianual da Oferta Formativa, garantindo que a proposta de rede da Oferta Educativa para 2025/2026 respondeu às necessidades da região e que cumpre todos os requisitos, obtendo a autorização do Secretário de Estado da Educação.

16.3. Plano Intermunicipal de Promoção do Sucesso Escolar Algarve – PIPSE•Algarve

O Plano Intermunicipal de Promoção do Sucesso Escolar- PIPSE•Algarve é um projeto financiado pelo Fundo Social Europeu + (FSE+), através do Programa Regional Algarve 2030. Com uma duração de 36 meses, abrange 23 agrupamentos de Escolas e Escolas não Agrupadas, não integradas nos Territórios Educativos de Intervenção Prioritária, e conta com um investimento global de 4 milhões de Euros.

Tem como principal objetivo a melhoria generalizada e sustentada da qualidade das aprendizagens e dos níveis de sucesso escolar e assenta num modelo de intervenção sustentado nos seguintes princípios de atuação: Garantia de equidade no acesso a oportunidades diversificadas de aprendizagem; Promoção do desenvolvimento integral das capacidades, competências e vocações dos alunos; Fomento da inovação e da diferenciação pedagógica nos processos e práticas de ensino-aprendizagem. Operacionaliza-se através da implementação de um conjunto de Atividades que se considerou terem um contributo relevante para materializar o objetivo central suprarreferido, nomeadamente:

A1 - Bolsa de Técnicos Especializados;

A2 - (Re)Construção de Capital Relacional na Comunidade Educativa;

A3 - Co-Criação e Disponibilização de Recursos Pedagógicos em Ambiente Digital

A4 - Promoção de Competências Pré-Leitoras e Leitoras;

A5 - Promoção da Qualidade das Aprendizagens Iniciais em Matemática;

A6 - Promoção de Competências em Computação e Programação

A7 – Coordenação e Gestão da Operação

Neste âmbito e durante o ano de 2025, foram desenvolvidos e concluídos todos os procedimentos de contratação pública para aquisição de serviços das diferentes atividades (A1 a A6). Terminados os concursos e celebrados os contratos com as diferentes entidades para a promoção das seis atividades através das quais o PIPSE se operacionaliza, deu-se início à execução do PIPSE•Algarve.

Com este objetivo, a partir da segunda quinzena de novembro decorreram diversas reuniões, inicialmente com a DSRAL-DGEstE e posteriormente com todos os Agrupamentos de Escolas e

Escolas Não agrupadas envolvidas no projeto, para planejar e agilizar a implementação no terreno das diferentes atividades. Durante o mês de dezembro, as diferentes atividades iniciaram os trabalhos no terreno, promovendo a execução do projeto junto dos alunos.

R MTC
A
A.
C.A.

16.4. Plano de Desenvolvimento Social do Algarve 2023/2030 – PDSA 23/30

No referente ao Plano de Desenvolvimento Social do Algarve 2023/2030, foi definido o modelo de governação e articulação institucional, bem como a metodologia de organização e trabalho dos seguintes programas: Estratégia Regional para o Acesso à Habitação; Programa Regional de Promoção o Sucesso Escolar; Programa Regional de Apoio à Infância; Programa Regional para a Promoção da Participação Cívica; Estratégia Regional para a Integração de Imigrantes. Para estes programas foram definidos os perfis dos conselheiros estando já definidos um conjunto de nomes considerados adequados para a função.

Estão a ser ultimados os questionários a enviar para os municípios para atualização do diagnóstico e posterior preparação dos planos de trabalho.

O Plano de Desenvolvimento Social do Algarve 2023/2030, é um referencial estratégico que permite introduzir uma abordagem regional na intervenção, favorece a troca de experiências e a divulgação de boas práticas, promovendo a melhor utilização dos recursos.

DEPARTAMENTO DE FUNDOS COMUNITÁRIOS, ORDENAMENTO DO TERRITÓRIO E SUSTENTABILIDADE

17. Plano Intermunicipal de Ação Climática (PIAC-AMAL)

Foi celebrado o contrato para a elaboração do Plano Intermunicipal de Ação Climática do Algarve (PIAC-AMAL) (janeiro de 2025). Este visa a atualização do PIAAC-AMAL, apresentado em 2019, face ao estado de implementação de algumas medidas ou inclusive a sua pertinência atual, a inclusão das alterações legislativas ocorridas, assim como a inclusão da componente de mitigação.

Foram realizadas 2 sessões iniciais de apresentação dos trabalhos a realizar e 6 *workshops*, que contaram com 138 participantes, conforme tabela abaixo:

Data	N.º sessões	Tema	Local	N.º Participantes
07-mar	2	Apresentação inicial	Faro	43
30-mai	1	Economia circular	S. Brás de Alportel	13
30-mai	1	Eficiência energética	Loulé	14
27-jun	1	Mobilidade sustentável	VRSA	16
27-jun	1	Sistema alimentar local	Tavira	12
12-set	1	Ondas de calor	Silves	19
12-set	1	Cheias e inundações	Albufeira	21
TOTAL				138

Relativamente aos Planos Municipais de Ação Climática (PMAC), a AMAL facultou aos municípios que não tinham avançado com os respetivos procedimentos de contratação pública, um referencial com

as especificações técnicas para as respetivas peças de contratação e monitorizou a elaboração daqueles planos.

MTC
A
A.
C.M.

18. InovaJuntos

O projeto INOVAJUNTOS - Cooperação Urbana Triangular para a Inovação e Sustentabilidade, que decorreu entre 2020 e 2024, com a coordenação da Confederação Nacional de Municípios do Brasil (CNM) e financiamento da União Europeia, promoveu a cooperação internacional entre municípios portugueses, brasileiros e de outros países latino-americanos, tendo mapeado boas práticas de gestão dos territórios.

A dinâmica gerada e os resultados alcançados nos territórios abrangidos pelo projeto motivaram as entidades intervenientes a continuar a colaboração, tendo sido gerado um consenso muito alargado relativamente à criação da Rede Inovajuntos, enquanto plataforma de cooperação nacional e internacional.

Os municípios portugueses de Coimbra, Valongo, Guimarães e Olhão manifestaram a sua intenção de constituir uma plataforma de cooperação territorial sem personalidade jurídica, denominada “Rede InovaJuntos Portugal”, cujo objetivo é fomentar a cooperação e promover o desenvolvimento integral das entidades cooperantes. A Rede, atuará no âmbito das competências dos signatários, tendo como foco principal a promoção de políticas inovadoras em diferentes áreas de atuação, entre as quais: ação climática, desenvolvimento económico e social, inovação, turismo, cultura e património.

Em 2025 foi deliberado pelo Conselho Intermunicipal a adesão da AMAL à “Rede Inovajuntos Portugal”.

19. Estratégia Municipal de Adaptação às Alterações Climáticas de Loulé (EMAAC – Loulé)

A AMAL integra a Comissão de Acompanhamento da Estratégia Municipal de Adaptação às Alterações Climáticas de Loulé.

Estivemos presentes na 10.ª reunião do Conselho Local de Acompanhamento (CLA) da Ação Climática do Município de Loulé (20-05-2025) e participámos no painel “O impacto da Ação Climática Municipal no Território e na Sociedade”.

20. REDE ADAPT.LOCAL

O Conselho Intermunicipal da AMAL deliberou, por unanimidade, a adesão da AMAL à Rede Adapt.Local – Rede de Municípios para a Adaptação Local às Alterações Climáticas. O processo foi instruído, aguardando-se a decisão da respetiva Assembleia Geral.

A adesão da AMAL a esta rede permite dotar os seus municípios de conhecimento e facilitação na troca de experiências relacionadas, em matéria de ação climática, bem como evidenciar o compromisso da região para com a temática.

MTC
R A A
CARR

21. AGRO+EFICIENTE – VALORIZAÇÃO DE RECURSOS GENÉTICOS TRADICIONAIS, NOVAS CULTURAS E GESTÃO DE ÁGUA DE REGA EM CONTEXTO DE ALTERAÇÕES CLIMÁTICAS

Este projeto aprovado pelo PRR (Plano de Recuperação e Resiliência), teve como principal objetivo melhorar a utilização dos recursos hídricos e foi desenvolvido com base em duas estratégias principais: por um lado, o recurso a espécies e variedades mais adaptadas a um cenário de escassez de água e, por outro, a melhoria das práticas culturais, com utilização de técnicas de redução do consumo de água, nomeadamente a rega de precisão, a rega deficitária e gestão da cobertura de solo.

A parceria liderada pela CCDR, envolveu, para além da AMAL os seguintes parceiros: Agrupamento de Alfarroba e Amêndoa, CRL; AIDA - Associação Interprofissional para o Desenvolvimento da Produção e Valorização Alfarroba; Associação In Loco - Associação de Desenvolvimento Local, COTHN-CC - Centro Operativo Tecnológico Hortofrutícola Nacional – Centro de Competências; FRUSOAL Frutas de Sotavento Algarve, Lda.; FULGUR IT, Lda.; MilPlantas Produção e Comercialização de Plantas Lda.; Nutribean, Lda. e Universidade do Algarve.

O projeto, terminou no final de 2025 e previu as seguintes atividades, tendo a AMAL participado na atividade 5:

- a) Atividade 1 - Gestão da água em contexto de alterações climáticas
- b) Atividade 2 - Estudo e valorização de sistemas de cultivo de fruteiras tradicionais
- c) Atividade 3 - Valorização de recursos genéticos
- d) Atividade 4 - Estudo com espécies adaptadas às alterações climáticas
- e) Atividade 5 - Ações de promoção e divulgação de boas práticas agrícolas

22. Plano de Recuperação e Resiliência – Investimento RE-C09-i01.01”Plano Regional de Eficiência Hídrica do Algarve: SM1 – Reduzir perdas de água no setor urbano”

Contrato de financiamento celebrado com a Estrutura de Missão do Recuperar Portugal (EMRP), no valor de 43,9 M€ para, na qualidade de Beneficiário Intermediário, concretizar e operacionalizar o Investimento RE-C09-i01.01: “Plano Regional de Eficiência Hídrica do Algarve”, Medida “SM1 – Reduzir perdas de água no setor urbano”, através do financiamento (Next Generation EU) de operações executadas pelos Beneficiários Finais (municípios, empresas municipais, empresas concessionárias): renovação e reabilitação, até ao final do 1.º trimestre de 2026, de 125 Km de redes de abastecimento de água em baixa, que deverão permitir uma poupança de água de 2hm³.

Até final do ano estavam aprovadas 52 candidaturas, num total de investimento 51M€, correspondendo a 244Km de reabilitação de redes de abastecimento de água em baixa (dados previsionais), que deverão permitir uma poupança estimada de água de 2,98hm³.

Em 2025, destacam-se as seguintes atividades:

- a) Reuniões de ponto de situação com as entidades gestoras e com a Administração da Região Hidrográfica do Algarve - Agência Portuguesa do Ambiente;

- A mtc A A
C&D
- b) Foram realizadas ações de verificação no local a várias entidades gestoras no âmbito das suas operações: (Municípios de Albufeira, Alcoutim, Lagoa, Lagos, Monchique, S. Brás de Alportel e Silves, e Tavira);
 - c) Realização de uma reunião presencial e uma consulta escrita à Comissão de Gestão (AMAL - APA-ARH Algarve - Universidade do Algarve) referente a reprogramações das operações aprovadas;
 - d) Foram efetuados os reportes obrigatórios no âmbito do acompanhamento da SM1 (pontos de situação semanais, relatórios de progresso trimestrais, reportes dos indicadores, questionários de mitigação do duplo financiamento, entre outros) à Estrutura de Missão Recuperar Portugal (EMRP);
 - e) Foi analisada a conformidade das despesas apresentadas com as operações aprovadas, a verificação dos requisitos dos documentos de despesa e de quitação e os procedimentos de contratação pública associados, bem como efetuados os pagamentos aos beneficiários finais por contrapartida das operações realizadas;
 - f) Acompanhamento do estudo a realizar pelo LNEC relativo à monitorização do cumprimento das metas relativas à reabilitação de redes de abastecimento e de poupança de água.

23. Grupo de trabalho das entidades gestoras dos sistemas de abastecimento de água do Algarve

A AMAL integra o grupo de trabalho composto por técnicos das várias entidades gestoras dos sistemas de abastecimento de água em baixa do Algarve, que reúne periodicamente.

Participámos nas reuniões mensais que se realizaram neste período, fazendo um ponto de situação da execução da Medida SM1 (PRR) e da tipologia de investimento “Ciclo urbano da água em baixa (sistemas municipais), contratualizada com a AMAL no âmbito do Programa ALGARVE 2030.

24. Programa “Recolhabio - Apoio à implementação de projetos de recolha selectiva de biorresíduos”

Desde 2022 que a AMAL tem vindo a celebrar com o Fundo Ambiental Protocolos de colaboração técnica e financeira no âmbito do Programa RecolhaBio, que visa apoiar a implementação de projetos de recolha seletiva de resíduos.

Cabe à AMAL a articulação com os seus municípios na disponibilização de informação relevante sobre o Programa, assim como a análise e validação dos pedidos de pagamento e a elaboração do relatório final a submeter anualmente junto do Fundo Ambiental.

Em 2025 foi celebrada uma Adenda aos Protocolos 2023 e 2024 que determina a prorrogação da execução das dotações atribuídas até data a determinar pelas CIM, tendo por referência a data de submissão do relatório final – cuja responsabilidade é da AMAL - em 30 de setembro de 2026.

Foi também celebrado o Protocolo RecolhaBio 2025 que atribui aos municípios cerca de 2,7 milhões de euros para investir na recolha seletiva de biorresíduos, no período de 1 de janeiro de 2025 a 30 de junho de 2027.

Durante o ano de 2025, foi validada uma despesa de 748.451,73€, correspondente a 7 pedidos de pagamento de 6 entidades, cujo reembolso foi efetuado aos respetivos beneficiários, a 100% - taxa definida nos Protocolos.

Foi ainda iniciada a análise de 8 pedidos de pagamento, não tendo sido possível a sua validação total até ao final do ano, devido a constrangimentos internos em termos de alocação de recursos.

Foi promovida uma reunião com as entidades beneficiárias em 19/09/2025.

Foram ainda definidos modelos de documentos e instruções de preenchimento para formalização dos pedidos de pagamento, que foram partilhados com as respetivas entidades gestoras. Foi também promovida uma reunião em setembro para alertar para os prazos de execução das dotações disponíveis, assim como sensibilizar as entidades para a correta instrução dos pedidos de pagamento e preenchimento dos relatórios intercalares.

25. GRUPO DE TRABALHO ENTIDADES GESTORAS DE RESÍDUOS: BAIXA E ALTA

Em articulação com o representante dos municípios no Conselho de Administração da Algar, foram retomadas as reuniões periódicas entre as entidades gestoras com competência na gestão de resíduos na região algarvia.

Foram promovidas 2 reuniões, onde foram realizadas apresentações sobre temáticas relevantes à atividade, assim como a realização de visitas técnicas às instalações da Algar, nomeadamente ao Aterro Sanitário do Barlavento, localizado no Porto de Lagos e à Central de Valorização Orgânica (CVO) em S. Brás de Alportel.

26. Planos de Ação do Plano Estratégico para os Resíduos Sólidos Urbanos

No âmbito das funções da AMAL enquanto Organismo Intermédio (OI) do Programa Regional Algarve 2030, e na sequência da submissão de candidaturas por parte das diferentes entidades gestoras de resíduos da região ao Aviso temático, a AMAL acompanhou a implementação dos diferentes Planos de Ação (PAPERSU's), já que um dos requisitos de admissibilidade e avaliação prende-se, precisamente, com o alinhamento dos investimentos candidatados com os objetivos plasmados no PAPERSU e o seu contributo para o cumprimento das metas de recolha seletiva neles prevista.

Acresce ainda que, decorrente das competências da AMAL na gestão dos fundos associados ao Programa RecolhaBio, descritos no ponto anterior, há também o acompanhamento das medidas concretizadas ao abrigo desse Programa que contribuem também para a implementação de objetivos dos PAPERSU.

27. Cogestão do Parque Natural da Ria Formosa e da Reserva Natural do Sapal de Castro Marim e Vila Real de S.to António

Os Protocolos celebrados entre o Fundo Ambiental, a AMAL e o ICNF regulam os termos da cooperação técnica e financeira das áreas protegidas do PNRF e da RNSCMVRSA, cabendo à AMAL o acompanhamento técnico das Comissões de Cogestão.

Em 2025, foram desenvolvidas as seguintes ações conjuntas para ambas as áreas protegidas:

- Formalização da candidatura "Ações de sensibilização e comunicação dos processos de cogestão das áreas protegidas" no âmbito do Programa Regional ALGARVE 2030;
- Formalização das candidaturas ao Fundo Ambiental para apoio técnico das duas Comissões de Cogestão, por forma a assegurar a continuidade dos técnicos da Cogestão até ao final de 2026.

No que se refere à **Cogestão do PNRF**, foram realizadas as seguintes atividades:

mtc
A
A.
[assinatura]

- Organização e dinamização de 6 reuniões ordinárias da Comissão de Cogestão do PNRF;
- Organização e dinamização de 8 reuniões da Estrutura de Apoio à Comissão de Cogestão do PNRF;
- Formalização da candidatura ao Fundo Ambiental “Sensibilização, ordenamento da visitação e restauro ecológico no Parque Natural da Ria Formosa”;
- Tratamento e análise de dados para elaboração das propostas de Plano de Atividades e Orçamento 2025 e de Relatório Anual de Execução de Atividades 2024;
- Participação na 8.ª reunião do Conselho Estratégico do PNRF (07/04/2025);
- Organização de atividade “Ciência a descoberto: Investigação em movimento na Ria Formosa”, em colaboração com a UAlg, no Dia Aberto do PNRF, no Centro de Educação Ambiental de Marim (10/05/2025);
- Divulgação da Cogestão do PNRF e do Caderno Pedagógico sobre o camaleão-comum na Feira Ecológica (Tavira) (07 a 09/06/2025);
- Organização e dinamização de 1 sessão pública de apresentação, 1 sessão numa IPSS e 27 sessões em 19 escolas dos municípios do PNRF para apresentação do caderno pedagógico sobre o Camaleão-comum “O camaleão que não mudava de cor”, promovido pela AMAL em parceria com o ICNF e financiado pelo Fundo Ambiental, perfazendo um alcance de mais de 1100 alunos, entre janeiro e junho de 2025;
- Organização e divulgação de 9 sessões formativas e 2 sessões de encerramento do projeto CRIA – Carbono da Ria, entre fevereiro e junho de 2025;
- Organização e dinamização de duas reuniões do Grupo de Trabalho de Educação Ambiental criado no âmbito da Cogestão do PNRF (28/05/2025 e 23/10/2025);
- Presença em reuniões de projetos, a convite de entidades parceiras (Projeto C-Land do CIMA, Projeto AZA4ICE do IPMA, *Nature Impact Tank* da Rede de Guardiãs da Natureza);
- Divulgação do património natural do PNRF na Semana da Criança e do Ambiente de Olhão, em parceria com o Município de Olhão e o ICNF (03/06/2025);
- Criação e dinamização da página de Facebook da Comissão de Cogestão do PNRF.

Relativamente à **Cogestão da RNSCMVRSA**, em 2025 desenvolveram-se as seguintes atividades:

- Organização e dinamização de 3 reuniões ordinárias da Comissão de Cogestão da RNSCMVRSA;
- Organização e dinamização de 6 reuniões da Estrutura de Apoio à Comissão de Cogestão da RNSCMVRSA;
- Apoio no desenvolvimento, conceção e revisão científica de placas informativas expositivas para os observatórios da RNSCMVRSA e totens para os postos de turismo de Monte Gordo e do Guadiana;
- Apoio no desenvolvimento do Livro para Crianças “A Aventura no Sapo Júnior na RNSCMVRSA”;
- Apoio na preparação da candidatura ao Fundo Ambiental “Restauro ecológico, sensibilização e valorização do território da Reserva Natural do Sapal de Castro Marim e Vila Real de Santo António” submetida pelo Município de Castro Marim;
- Comemoração do Dia da Rede Natura 2000 na RNSCMVRSA (22/05/2025);

- Comemorações do Dia da Criança e do Dia do Ambiente (02/05/2025 e 04/05/2025);
- Apresentação da Peça de Teatro Infantil “A Aventura do Júnior na RNSCMVRSA” na Biblioteca Municipal de Castro Marim (20/05/2025) e no Centro Cultural António Aleixo em VRSA (03/06/2025), num total de quatro sessões;
- Dinamização do projeto “Vigilantes da Natureza de Palmo e Meio”, com saídas de campo, reunião com a Sra. Presidente do Município de Castro Marim e entrega da “farda” oficial a 2 turmas do 1º ciclo de Castro Marim e Altura (06/05/2025);
- Organização do “Dia de Receção aos Professores” dos Agrupamentos Escolares de Castro Marim e VRSA, com o objetivo de dar a conhecer a área Protegida e apresentar a oferta educacional do ICNF para as escolas (01/10/2025);
- Organização do evento “Dia das Aves Migratórias” na sede da RNSCMVRSA (25/10/2025). O programa englobou na parte da manhã uma visita guiada às salinas da empresa *Made In Sea* e a dois dos projetos de investigação que estão a decorrer nesta área (IBERALEX e SAL C). Da parte da tarde, o Centro Interpretativo acolheu uma apresentação com o tema “Da experiência ao futuro: Desafios e oportunidades do modelo de cogestão”, com a participação de representantes das Comissões de Cogestão da RNSCMVRSA, do Parque Natural do Sudoeste Alentejano e Costa Vicentina, do PNRF e do Parque Natural do Vale do Guadiana.

28. PADRE II – Plano de Ação de Desenvolvimento de Recursos Endógenos (2021 - 2027)

Foi celebrado o contrato para o Desenvolvimento e Coesão Territorial com a Autoridade de Gestão do Programa Regional do Algarve 2021-2027 (ALGARVE 2030) em 26 de setembro de 2025, pelo período de vigência daquele Programa, com uma dotação de 27,2 milhões de euros (M€), provenientes do FEDER.

O PADRE II dá continuidade ao Plano anterior (2014-2020) e centra-se nos territórios rurais e de baixa densidade da região do Algarve.

Com o objetivo de valorizar e dinamizar os recursos locais, apostando na diversificação económica, na sustentabilidade ambiental e na capacitação das comunidades, incentivando a fixação da população e reforçando a coesão territorial, o novo Plano tem cinco eixos principais de atuação:

- a) Conservação da Natureza e Biodiversidade
- b) Criação de uma Rede de Aldeias Inteligentes, com foco em novas tecnologias para dinamizar oportunidades em territórios rurais;
- c) Medidas transversais que reforcem boas práticas do PADRE I;
- d) Intervenções estruturais, baseadas nos recursos endógenos de cada território;
- e) Capacitação e Governança, para reforço de competências e gestão do Plano.

29. Rede Regional de Apoio ao Desenvolvimento Económico do Algarve (Rede INVESTALGARVE) - Projeto “Algarve Empreende 2026”

Parceria à escala regional, entre entidades públicas e privadas, que desenvolve um trabalho de articulação entre várias entidades, para facilitação e estímulo à atividade económica da região.

As ações de animação da rede INVESTALGARVE foram enquadradas no projeto “Algarve Empreende 2026”, com candidatura aprovada no Programa ALGARVE 2030 e liderada pela Universidade do

Algarve, que conta, para além da AMAL, com o NERA, a ANJE e as associações Algarve STP e Algarve Evolution.

Foram realizadas 4 sessões de capacitação no contexto da REDIAL – Rede de Incubadoras do Algarve:

- a) “Fatores críticos de competitividade das incubadoras”;
- b) “Infraestruturas, equipamentos e serviços comuns”;
- c) “Apoio financeiros: ajudas públicas e financiamento”;
- d) “Formação e capacitação de competências”.

Foi ainda elaborado o relatório preliminar do estudo de identificação dos fatores críticos de competitividade dos espaços de incubação do Algarve, alinhado com o Instrumento Territorial Integrado ITI-AMAL - “Dinamização de ecossistemas de inovação (apoios à criação, transferência e aplicação de conhecimento e ações e equipamentos de apoio à competitividade).

30. PLANO NACIONAL PARA A ALIMENTAÇÃO EQUILIBRADA E SUSTENTÁVEL (PNAES)

A convite das Associações In Loco, Terras do Baixo Guadiana e Vicentina, a AMAL integrou a parceria desta candidatura apresentada ao Programa “Assistência Técnica PDR 2020 – Área 4 – Observação da agricultura e dos territórios rurais – Área temática Inovação”, para a divulgação regional do PNAES, através de realização de diversas atividades de educação alimentar.

A AMAL, ao longo do ano foi acompanhando as várias ações e a sua execução, sendo responsável pelo apoio na realização do seminário final sob o tema “Desafios para o futuro dos projetos PNAES” (31/03/2025).

31. REVITALGARVE - REVITALIZAÇÃO DE ZONAS RURAIS DO ALGARVE: RESILIÊNCIA E INOVAÇÃO NA CRIAÇÃO DE SISTEMAS ALIMENTARES TERRITORIAIS

O Projeto Revitalgarve, financiado pelo PRR – Plano de Recuperação e Resiliência, teve como objetivo promover a revitalização de zonas rurais do Algarve, através, por um lado, da implementação de metodologias que privilegiassem abordagens integradas destinadas a reforçar um sistema alimentar territorial, baseado num modelo de desenvolvimento sustentável e inclusivo e, por outro lado, contribuir para a diversificação da atividade económica desta região.

Tratou-se de um projeto que pretendeu intervir nas áreas de produção, processamento, distribuição, abastecimento, organização, comercialização e consumo de alimentos, em particular da Dieta Mediterrânica, desenvolvendo modelos de organização da economia dos territórios, reconhecendo a sua diversidade, o seu capital natural e social, contribuindo para a melhoria da organização da cadeia produtiva.

A AMAL, no âmbito do projeto teve como responsabilidade participar e colaborar com os vários grupos de trabalho e desenvolver um modelo de governança do “Sistema Alimentar Territorial”.

A candidatura encerrou no final de 2025, tendo sido realizada uma sessão de encerramento, a 28 de novembro, com apresentação dos principais resultados, a saber:

- a) Criação da marca “Saborear o Algarve”;
- b) Desenvolvimento de um site dedicado ao projeto (www.revitalgarve.pt);

- MTC
R A H.
CARP
- c) Constituição de uma rede de produtores locais (com mais de 100 inscritos);
 - d) Implementação de um modelo de assistência técnica aos produtores;
 - e) Desenvolvimento de um modelo de abastecimento para a restauração coletiva;
 - f) Valorização de produtos autóctones;
 - g) Desenvolvimento de um modelo de Governança do Sistema Alimentar Territorial para o Algarve;
 - h) Definição de um modelo de organização e funcionamento dos mercados de produtores locais.

32. PROGRAMA REGIONAL DO ALGARVE 2021 – 2027 - ALGARVE 2030 – ITI CIM

Demos cumprimento às obrigações constantes do Contrato para o Desenvolvimento e Coesão Territorial assinado com a Autoridade de Gestão do Programa Regional do Algarve 2021-2027 (ALGARVE 2030), em 6 de agosto de 2024, pelo período de vigência daquele Programa, com uma dotação de 155,2 milhões de euros (M€), repartidos entre 152,1 M€ FEDER e 3,1 M€ FSE+, que promove o reforço da política de coesão através de uma governança multinível.

O trabalho desenvolvido contribuiu para que o Programa cumprisse a exigente regra n+3 e deste modo a região não perdesse verbas.

O ano foi encerrado com o seguinte ponto de situação:

Candidaturas	N.º	FEDER (M€)
Aprovadas	78*	68,4
Em análise	38**	40,6
Em audiência prévia	1	2,7
Total	117	111,7

* Inclui a candidatura promovida pela AMAL "Programa Intermunicipal de Promoção do Sucesso Escolar"

** Inclui as candidaturas promovidas pela AMAL "Ações de sensibilização e comunicação dos processos de cogestão das áreas protegidas" e "Mobilidade flexível no Algarve"

33. PLANO DE AÇÃO PARA DEFINIÇÃO DE SISTEMAS DE OTIMIZAÇÃO NO PROCESSO DE RECOLHA DE RESÍDUOS

Previsto na estratégia sub-regional definida ao nível da NUTS III no âmbito do Instrumento Territorial Integrado (ITI-CIM), contratualizado com a Autoridade de Gestão do Programa Regional ALGARVE 2030, este plano refere-se essencialmente à realização de um estudo para a definição de um modelo tarifário para os sistemas de gestão de resíduos em baixa, com o objetivo de desindexar a produção de resíduos do consumo de água, dando cumprimento à legislação aplicável.

Em janeiro de 2025 foi promovida uma reunião com as entidades gestoras de resíduos em baixa para avaliar os resultados de inquérito previamente disponibilizado.

O questionário visou aferir o estado de implementação dos tarifários de resíduos no setor não doméstico, cuja obrigatoriedade era a partir de 1 de janeiro de 2025, assim como avaliar os principais requisitos considerados necessários incluir no estudo a realizar.

Foi dado início à recolha de informação relevante, assim como estabelecida colaboração com um especialista da área, tendo como objetivo o lançamento do procedimento concursal, ainda durante 2025.

Em abril a AMAL participou numa ação de *benchmarking*, promovida pela Associação ZERO em Espanha, dotando a AMAL de conhecimento de boas práticas implementadas ao nível dos modelos de recolha seletiva de resíduos e economia circular.

À semelhança do ocorrido com outras temáticas, face à necessidade de alocação de recursos humanos a outras áreas prioritárias, não foi possível concluir as peças do procedimento, sendo que o assunto já foi retomado em 2026.

34. GRUPO DE TRABALHO PARA A GESTÃO DA MACROALGA INVASORA RUGULOPTERYX OKAMURAE

A Portaria n.º 270-A/2025/1, de 23 de julho determinou a constituição de um grupo de trabalho para a gestão da macroalga invasora *Rugulopteryx okamurae*, sendo a AMAL uma das entidades designadas para o efeito.

A necessidade da constituição deste grupo decorre do aumento das ocorrências de arrojamentos desta alga nas praias portuguesas, configurando-se como um problema ao nível da sua gestão, para além dos danos causados ao setor turístico e à perda da biodiversidade marinha.

A primeira reunião do grupo de trabalho ocorreu ainda em julho, coordenado pela Agência Portuguesa do Ambiente, tendo sido identificado um conjunto de medidas que deveriam integrar o plano de ação a desenvolver.

A reunião seguinte do grupo de trabalho ocorreu já em 2026.

35. GABINETE TÉCNICO FLORESTAL INTERMUNICIPAL

A missão do Gabinete Técnico Florestal Intermunicipal (GTFI) é contribuir para uma melhor articulação e funcionamento integrado dos GTF municipais na sua área de intervenção, através da divulgação das políticas florestais, disponibilização e difusão de informação técnica de âmbito florestal.

No âmbito dessa missão foram realizadas as seguintes tarefas:

- a) Acompanhamento das políticas florestais;
- b) PNGIFR - Plano Nacional de Gestão Integrada de Fogos Rurais e respetivo PNA – Plano Nacional de Ação:
 - a. Representante da AMAL para a Comissão Regional de Gestão Integrada de Fogos Rurais (CRGIFR) Nível Técnico para elaboração do PRA (Programa Regional de Ação);
 - b. No âmbito do PRA foram realizadas várias reuniões com os GTF's municipais no sentido da resposta comum à revisão das diferentes fichas que compõem o PRA por parte das diferentes entidades;
 - c. Análise conjunta sobre propostas de planeamento regional/sub-regional/municipal sobre várias infraestruturas DFCI/GIFR (RPA, LEE, EFR, canis/gatis, rede primária, secundária, etc);
 - d. Acompanhamento dos trabalhos dos municípios relativamente à elaboração dos Programas Municipais de Execução 2026;
 - e. Participação nas diversas reuniões da CRGIFR, Nível Técnico;
 - f. Participação nas CMGIFR dos diferentes municípios;

- A. M. J. A.
 P. A. D.
- g. Participação nos Grupos de trabalho criados para “alavancar” os trabalhos: GT1 (Rede Primária), GT2 (Ocupações Compatíveis), GT3 (APPS), GT4 (Cartografia) e GT5 (Rede Secundária);
 - c) Promoção da articulação e compatibilização dos instrumentos de planeamento de âmbito municipal: Análise dos dados do SGIF, tratamento e divulgação de informação cartográfica;
 - d) Promoção da articulação e funcionamento integrado dos GTF municipais:
 - a. Análise e difusão de informação de âmbito florestal junto dos GTF municipais: informação de legislação, atividades promovidas ao nível dos municípios, boas práticas, webinar’s, etc difusão diversa (legislação, informações de interesse municipal);
 - b. Comunicação com cada GTF promovendo o funcionamento integrado dos mesmos e promoção de reuniões periódicas;
 - e) Participação no II Encontro dos Gabinetes Técnico Florestais Intermunicipais;
 - f) Preparação de uma candidatura conjunta com os Municípios ao Aviso dos “Meios materiais para proteção civil e prevenção e gestão de catástrofes ITI – CIM – AMAL”;
 - g) Fundo Ambiental - Apoio Funcionamento GTFi: Elaboração de candidatura e de relatório ao apoio do Fundo Ambiental ao funcionamento do GTFi;

36. FIREPOCTEP +

Projeto aprovado no Programa de Cooperação Transfronteiriça Interreg VI-A Espanha-Portugal 2021-2027 (POCTEP), com o apoio do FEDER.

Liderado pela Universidade de Vigo (Espanha), o FIREPOCTEP+ (Paisagem resiliente face a grandes incêndios florestais: resposta a emergências, melhoria da interoperabilidade e reforço das capacidades operacionais e sociais face às alterações climáticas), conta com 15 parceiros, sendo a Comunidade Intermunicipal do Algarve – AMAL um deles.

No âmbito do projeto a AMAL está a promover a elaboração do “Plano Intermunicipal de Gestão de Combustíveis do Algarve, tendo em 2025 sido validado o relatório com a descrição das metodologias e resultados preliminares.

Foi ainda realizada uma ação de formação para os GTF’s no âmbito da “Simulação do Comportamento do Fogo”.

37. EFHERA - "MELHORIA DA RECUPERAÇÃO HIDROLÓGICA E AMBIENTAL PÓS-INCÊNDIOS DE ZONAS AGROFLORESTAIS"

Integramos este projeto, liderado pela Sociedad Aragonesa de Gestión Agroambiental S.L.U. (Espanha), EFHERA (Enhancing after-Fire Hydrological and Environmental Recovery of Agroforestry zones), que tem como foco otimizar o planeamento das ações pós-fogo para garantir a recuperação agroflorestal das áreas afetadas pelos GIF (grandes incêndios florestais). Estes tipos de incêndios maciços afetam grandes áreas de floresta e são intensificados pelas alterações climáticas, constituindo uma nova ameaça ao património natural da região SUDOE na próxima década.

As ações do projeto resultarão numa estratégia conjunta de ação pós-fogo, otimizada a partir de modelos hidromorfoecológicos digitais, com o objetivo final de minimizar a degradação do ambiente natural e a perda da diversidade agroflorestal.

Conta com um total de 8 beneficiários de França, Espanha e Portugal.

Em 2026 a AMAL promoverá a realização de ações de estabilização de emergência (combate à erosão, restauração da biodiversidade do solo, restauro de linhas de água e de habitats sensíveis, ...) em zonas piloto (zonas afetadas pelos incêndios).

38. BRIDGE

Projeto de investigação-ação participada iniciado em 2021, no concelho de Monchique, que visou unir o conhecimento tradicional das populações locais ao conhecimento científico, partindo do pressuposto que a comunidade é a condição central para as estratégias de redução do risco e que foi alargado aos municípios de Silves, Loulé, S. Brás de Alportel e Tavira, na sequência do contrato interadministrativo assinado entre a AMAL e a Agência para a Gestão Integrada de Fogos Rurais, I.P. (AGIF).

Em maio foi assinado o contrato com aqueles municípios e o consórcio InnoBRIDGE (FUNDEC e Universidade do Algarve) para a execução de um projeto-piloto através da sensibilização e comunicação de proximidade para a redução de ignições.

Cabe à AMAL estabelecer as parcerias necessárias para o sucesso do projeto e acompanhar os seus resultados.

39. FIREPOCTEP AVANZA

Participamos como parceiro na candidatura formalizada ao Programa de Cooperação Transfronteiriça Interreg VI-A Espanha-Portugal 2021-2027 (POCTEP), com o apoio do FEDER. O projeto enquadra-se no Objetivo Específico 2.4 (Fomento da adaptação às alterações climáticas, prevenção e resiliência a catástrofes, com enfoque nos ecossistemas) e na Prioridade 3 (Transição ecológica e adaptação às alterações climáticas) do POCTEP.

Liderado pela CIM Coimbra, o FIREPOCTEP AVANZA - Medidas transfronteiriças em prevenção, gestão de riscos, sensibilização, capacitação e resposta perante incêndios florestais na raia - pretende ser a continuação do FIREPOCTEP+, tem uma duração prevista de três anos (01/01/2026 - 31/12/2028) e um total de 15 beneficiários de Espanha e Portugal, sendo a Comunidade Intermunicipal do Algarve – AMAL um deles.

Em 2026 prevê-se a realização das seguintes atividades:

- a) Elaboração do Plano de Intermunicipal de Fogo Controlado e realização de ações de fogo controlado;
- b) Mapeamento, diagnóstico e priorização de ações a desenvolver em linhas de água / bacias hidrográficas (corredores ecológicos), como por exemplo limpeza, controle de invasoras, etc.

40. CILUMES - INTEROPERA

Participamos como parceiro na candidatura formalizada ao Programa de Cooperação Transfronteiriça Interreg VI-A Espanha-Portugal 2021-2027 (POCTEP), com o apoio do FEDER.

O projeto CILUMES - Interopera (Melhorar a interoperabilidade, a capacitação e a resposta comum a grandes incêndios florestais na zona transfronteiriça entre Espanha e Portugal) é uma iniciativa

transfronteiriça entre Espanha e Portugal, focada em melhorar a resposta comum e a interoperabilidade perante os grandes incêndios florestais na área da Raia. O seu objetivo é concretizado através de investimentos em infraestruturas estratégicas, complementadas pela melhoria de infraestruturas como heliportos e salas de coordenação. Além disso, o projeto procura aprofundar a interoperabilidade através da capacitação e intercâmbio de pessoal operacional, desenvolvendo um programa de standardização da formação e a execução de fogo controlado segundo padrões internacionais.

A AMAL irá trabalhar na área da melhoria da governança, interoperabilidade e resposta comum, nomeadamente:

- a) Promover a realização de ações de formação em maquinaria pesada para / com uso de fogo;
- b) Capacitação e realização de programas de intercâmbio transfronteiriço de técnicos no uso de fogo.

Liderado pela Agência de Segurança e Gestão Integral de Emergências da Andaluzia, o consórcio é composto por 9 beneficiários de Espanha e Portugal, fazendo a AMAL e o Município de Monchique parte dessa lista. Tem uma duração prevista de três anos (01/01/2026 - 31/12/2028).

41. CRESCE ALGARVE 2020 - CONTRATUALIZAÇÃO

A AMAL desempenhou as competências que lhe foram delegadas, no âmbito do contrato celebrado com a Autoridade de Gestão do Programa Operacional Regional do Algarve (2014 – 2020), no âmbito das seguintes Prioridades de Investimento:

- a) 4.5 - Promoção de Estratégias de baixo teor de carbono para todos os tipos de territórios, nomeadamente as zonas urbanas, incluindo a promoção da mobilidade urbana multimodal sustentável e medidas de adaptação relevantes para a atenuação das emissões de carbono (PAMUS);
- b) 8.9 - Apoio ao crescimento propício ao emprego através do desenvolvimento do potencial endógeno como parte integrante de uma estratégia territorial para zonas específicas, incluindo a reconversão de regiões industriais em declínio e desenvolvimento de determinados recursos naturais e culturais e da sua acessibilidade (Plano de Ação de Desenvolvimento de Recursos Endógenos - PADRE);
- c) 9.7 - Investimentos na saúde e nas infraestruturas sociais que contribuam para o desenvolvimento nacional, regional e local, a redução das desigualdades de saúde, para a promoção da inclusão social através de melhor acesso aos serviços sociais, culturais de recreio, assim como para a transição dos serviços institucionais para os serviços de base comunitária;
- d) 10.5 - Investimento no ensino, na formação e na formação profissional e nas competências e na aprendizagem ao longo da vida através do desenvolvimento das infraestruturas de formação e ensino

Em 2025 o trabalho centrou-se no encerramento das candidaturas contratualizadas, tendo o Relatório de Execução Final do Programa Operacional CRESCE ALGARVE 2020 sido submetido à Comissão de Acompanhamento para análise e aprovação em outubro.

Os principais números associados a este processo são:

Prioridade de investimento	N.º Projetos	Investimento	FEDER
(4.5) PAMUS	14	6,31	4,96
(8.9) PADRE	44	15,94	13,11
(9.7) Equipamentos sociais / saúde	9	12,90	8,91
(10.5) Rede escolar / Fibrocimento	51	28,17	23,58
Total	118	63,32	50,56

42. MOBILIDADE ATIVA E TURISMO CICLÁVEL – EUROVELO 1 | ECOVIA DO LITORAL

A AMAL esteve representada nos seguintes eventos relacionados com a temática:

- V Encontro de Parceiros EuroVelo 1 – Rota da Costa Atlântica, realizado em Tavira no dia 15 de maio;
- 8.ª Reunião da Rede de Parceiros Ecopistas de Portugal, realizado em Viseu no dia 5 de junho;
- *Walk & Art Fest*, realizado no Barão de S. João no dia 7 de novembro de 2025.

Realizámos uma reunião com a CIM Viseu Dão Lafões no sentido da partilha e troca de conhecimento, face à experiência adquirida na gestão da Ecopista do Dão.

Em novembro de 2025, foi celebrado um contrato de assistência técnica para a manutenção da rede de contadores da AMAL, instalados no âmbito do projeto de cooperação europeia *Atlantic On Bike*, financiado pelo INTERREG Espaço Atlântico. Este contrato surge na sequência de um acompanhamento deficitário destes equipamentos ao longo dos anos, permitindo assim acautelar que os 5 equipamentos tenham um acompanhamento periódico, assegurando que a qualidade e transmissão dos dados recolhidos, dotando a AMAL e os municípios de dados de suporte à decisão.

43. SMOTHY - SUSTAINABLE MOBILITY STRATEGIES IN LOW-DENSITY AREAS

O projeto SMOOTY mereceu a aprovação do Programa INTERREG Europe, com duração de 1 de maio de 2025 a 31 de julho de 2029 e um orçamento global de 1.999.260€, sendo financiado a 80%.

A parceria é constituída por 10 parceiros de 8 países diferentes: Itália, Polónia, Hungria, Portugal, Finlândia, Irlanda, Sérvia e Ucrânia, sendo liderada pelo parceiro italiano *Provincia di Livorno*, e visa apoiar os decisores políticos no planeamento da mobilidade em áreas rurais de baixa densidade, a fim de implementar a sua acessibilidade com soluções eficazes e sustentáveis, para combater a marginalização e o despovoamento destas regiões e melhorar a sua competitividade. Tendo como instrumento de política pública o PADRE – Plano de Ação de Desenvolvimento dos Recursos Endógenos, a partilha de boas práticas entre os parceiros poderá influenciar este instrumento, em particular na componente da mobilidade suave, associada à valorização dos recursos endógenos.

A AMAL é o único parceiro português com um orçamento de 228.636€.

No âmbito do projeto e no período a que se refere o presente documento, foram realizadas as seguintes atividades:

R
mt
A
H.
CAND.

- Participação em 6 reuniões da parceria, em formato virtual;
- Participação na 1.ª reunião presencial da parceria, realizada em Livorno, Itália;
- Elaboração do Diagnóstico de Análise Territorial;
- Realização de 1 ação de *stakeholders*, direcionada para as entidades relevantes da região, que não os municípios.

Importa referir que, durante o mês de dezembro foi dado início à identificação das boas práticas existentes na região e que a sessão de *stakeholders* dirigida para os municípios foi adiada para 2026, devido ao ciclo autárquico ocorrido.

44. RURALSIVERHUBS - MEJORA DE LA CALIDAD DE VIDA EN ÁREAS RURALES IMPULSANDO LA ECONOMÍA SOCIAL EN LA SILVER ECONOMY

A AMAL participa como parceira na candidatura “RuralSilverHubs” financiada através de um Interreg SUDOE que reúne vários parceiros de Espanha (Diputación de Tarragona, Sociedad para el Desarrollo de la provincia de Burgos -SODEBUR; Universidade de Vigo e Fundación Finnova) de Portugal (Comunidade Intermunicipal do Ave - CIM do Ave e Cruz Vermelha) e de França (Gérontopôle Nouvelle-Aquitaine e SilverOcc Clusterlab).

O projecto consiste em desenvolver uma estratégia comum com um plano de ação, que identifique novos serviços e produtos direcionados para a população sénior nas áreas rurais de cada território. Serão desenvolvidas ações piloto (RS-Labs) que posteriormente se pretende venham a ser replicadas nas restantes regiões das entidades que compõem este consórcio.

Durante o ano de 2025 foram realizadas várias reuniões de parceiros com o objetivo de desenhar um diagnóstico que servirá de base para o trabalho subsequente. Foi já realizado o levantamento de boas práticas e identificados os *stakeholders* a envolver neste processo.

45. PROJETO “CULATRA & ARMONA” - AUTORIZAÇÃO DE RESIDÊNCIA PARA INVESTIMENTO NO SECTOR CULTURAL

O projeto “STORM - Culatra & Armona” foi aprovado para efeitos de investimento no setor cultural, ao abrigo do regime jurídico previsto na Lei n.º 23/2007, tendo a AMAL sido considerada entidade elegível. A atividade em causa consiste num bailado original com forte componente de consciencialização ambiental.

A AMAL é a entidade responsável pela candidatura e deverá, conforme estabelecido, ser a beneficiária do investimento, assegurando a execução da atividade e a emissão dos documentos previstos no art.º 65.º-D do Decreto Regulamentar n.º 9/2018. Foram apresentadas manifestações de interesse de potenciais investidores (através de representantes legais) no sentido de financiar a atividade em causa, com vista à posterior instrução de pedidos de autorização de residência por investimento.

DEPARTAMENTO DE ADMINISTRAÇÃO E SERVIÇOS PARTILHADOS

46. ÁREA DA COMUNICAÇÃO

Foram desenvolvidas, durante todo o ano de 2025, várias tarefas, na área da comunicação, nomeadamente:

- recolha de informação e tratamento de textos para notas de imprensa sobre assuntos/projetos transversais à AMAL e/ou comunicados de parceiros sobre áreas pertinentes da AMAL (publicação de 63 comunicados e NIs);
- aposta na promoção e dinamização da página de Facebook (publicação de 403 posts), LinkedIn e Youtube sempre que se justifique, promovendo a divulgação das decisões, projetos e iniciativas desta entidade, bem como outras informações relevantes sobre os municípios e/ou o Algarve, com definição e revisão de conteúdos semanais para as redes sociais. Em termos regulares e fixos têm sido promovidos a BIBAL - Rede Intermunicipal de Bibliotecas Públicas e os seus serviços e iniciativas, a VAMUS-Transportes do Algarve e a "Põe-te a Par" - Plataforma Agregadora de Eventos do Algarve;
- atualização contínua de informação diversa no site da AMAL;
- preparação e acompanhamento de diversas reuniões (Conselho Intermunicipal, Assembleia Intermunicipal, Reuniões de Trabalho com membros do Governo ou outras entidades externas);
- preparação de respostas a questões colocadas pelos OCS.

A comunicação com os vários públicos do Algarve foi, uma vez mais, a aposta em 2025, tendo sido claramente privilegiados os canais digitais da AMAL porque se entende que promovem a facilitação, aproximação e conhecimento da comunidade em relação ao trabalho que vem sendo desenvolvido pela AMAL.

Sendo esta uma área transversal a toda a atividade da AMAL, tem igualmente sido feito o acompanhamento e desenvolvimento de tarefas, em vários projetos e candidaturas, nomeando-se aqui alguns dos mais relevantes durante o ano:

- ***BIBAL – REDE INTERMUNICIPAL DE BIBLIOTECAS DO ALGARVE***

Sendo a AMAL uma das entidades "fundadoras" desta Rede, tem participado em todas as suas reuniões mensais, e concretizado, através de solicitações aprovadas em Conselho Intermunicipal, algumas iniciativas que se entendem necessárias para o crescimento e divulgação desta Rede e dos serviços que presta à comunidade. Exemplos disso são as Notas de Imprensa e/ou conteúdos para as redes sociais e publicação de textos e informações da Rede no site e redes sociais da AMAL. A decisão de adquirir o acesso à plataforma PressReader, que permite que todos os leitores inscritos da Rede Intermunicipal das Bibliotecas do Algarve possam aceder, gratuitamente, a mais de 7000 publicações online, também constituiu uma aposta da AMAL na promoção da BIBAL (cujo investimento total foi de 80.000,00€, para um serviço a ser prestado durante 3 anos – 2025 a 2027). No âmbito do PRR, esta Rede, e mais concretamente as Bibliotecas simultaneamente pertencentes à Rede Nacional de Bibliotecas Públicas (*), têm beneficiado, desde o início de 2025: da BIBLIOLED, uma plataforma nacional de empréstimo de livros eletrónicos,

consubstanciada num Protocolo assinado entre a AMAL e a DGLAB; da disponibilização aos públicos de 187 novos computadores, monitores e respetivos acessórios, que vieram permitir a modernização das condições oferecidas, e de um Catálogo Agregador, que permite o acesso único e a pesquisa centralizada e simultânea aos catálogos das Bibliotecas Municipais da região (acessível em <https://bibliotecas.amal.pt/Catalogo/winlib.aspx>).

(*) Atualmente são 12 as bibliotecas municipais do Algarve que integram a Rede Nacional de Bibliotecas Públicas: Albufeira, Castro Marim, Faro, Lagoa, Loulé, Olhão, Portimão, São Brás de Alportel, Silves, Tavira e Vila Real de Santo António.

- **PÕE-TE A PAR - PLATAFORMA INTERMUNICIPAL AGREGADORA DE EVENTOS**

Estão integrados 14 municípios na Plataforma PÕE-TE A PAR (por integrar: Silves e Vila Real de Santo António). A plataforma e respetiva Campanha de Comunicação foram lançadas, publicamente, a 1 de agosto de 2024. A Campanha, que previu vários suportes online e offline (redes sociais, ecrãs led, publicidade na rede VAMUS, anúncios em Órgãos de comunicação social), decorreu até final de 2025, ainda que a promoção nas redes sociais seja de carácter continuado no tempo.

- **EFICIÊNCIA HÍDRICA (Medida SM1 - gerida pela AMAL)**

A medida SM1 - “Reduzir perdas de água no setor urbano” é gerida pela AMAL, através de um contrato de financiamento no valor de 43,9 milhões de euros, celebrado com a Estrutura de Missão “Recuperar Portugal”. Está incluída no “Plano Regional de Eficiência Hídrica do Algarve” e inscrita no Plano de Recuperação e Resiliência (PRR). Com o objetivo de divulgar o trabalho que tem sido feito pelos municípios no âmbito desta medida, a AMAL produziu um conjunto de 17 vídeos das obras no terreno (12 em 2025). Podem ser visionados no site da AMAL em <https://amal.pt/atividades/ambiente/eficiencia-hidrica> e foram divulgados nas redes sociais.

- **REVITALGARVE - Revitalização de zonas rurais do Algarve: resiliência e inovação na criação de sistemas alimentares territoriais - 17/C05-i03/2022 - PRR-C05-i03-I-000237**

Projeto inovador, em que a AMAL foi uma das entidades parceiras, e que pretende criar um modelo de organização do Sistema Alimentar do Algarve, baseado numa Rede de Produtores Locais do Algarve (RPLA) e no consumo local dos produtos com origem na RPLA. Para além na participação nas reuniões mensais do Grupo de Trabalho respeitante à Comunicação, foi promovida e divulgada, através do site e redes sociais da AMAL, informação sobre esta iniciativa. Foram criados vários suportes nesta área, nomeadamente folhetos e um site sobre o projeto <https://www.revitalgarve.pt/>

47. CENTRO DE COMPETÊNCIAS EM CIBERSEGURANÇA NA REGIÃO DO ALGARVE

A AMAL integra uma candidatura, em consórcio com a Universidade do Algarve e o NERA, para a instalação de um Centro de Competências em Cibersegurança no Algarve. A referida candidatura iniciou-se a 1 de janeiro de 2024 e termina a 31 de março de 2026, tendo sido o valor atribuído à AMAL de 80.725,60€.

O financiamento previsto para este projeto é assegurado pelo PRR - Plano de Recuperação e Resiliência, com uma taxa de financiamento do investimento de 100% do valor global elegível, até ao limite máximo de 573.446,32€, para a região do Algarve.

Até ao final do ano de 2025, a AMAL, em parceria com a Universidade do Algarve, realizou 109 diagnósticos de maturidade em cibersegurança, em Municípios (11), Juntas de Freguesia (58) e Agrupamentos Escolares (40).

Da parte da AMAL, o projeto já foi executado a 100%.

48. Síntese da Situação Financeira, Económica e Orçamental

A AMAL apresentou em 2025 um orçamento inicial no valor de 18.711.252 €. Durante a sua execução e com o objetivo de ajustar as previsões orçamentais às necessidades, o orçamento foi objeto de uma revisão orçamental e oito alterações orçamentais. Estes ajustamentos traduziram-se num acréscimo orçamental de 9.587.877,63 €, sendo o seu valor final de 28.299.129,63 €.

A criação do Programa de Incentivo ao Transporte Público Coletivo de Passageiros (Incentiva +TP), através do Decreto-Lei n.º 21/2024, de 19 de março, e a atribuição de passes gratuitos para jovens, no âmbito da Portaria n.º 7-A/2024, de 5 de janeiro, alterada pela Portaria n.º 307-A/2024/1, de 28 de novembro, resultaram num aumento significativo do orçamento da AMAL nos dois últimos exercícios.

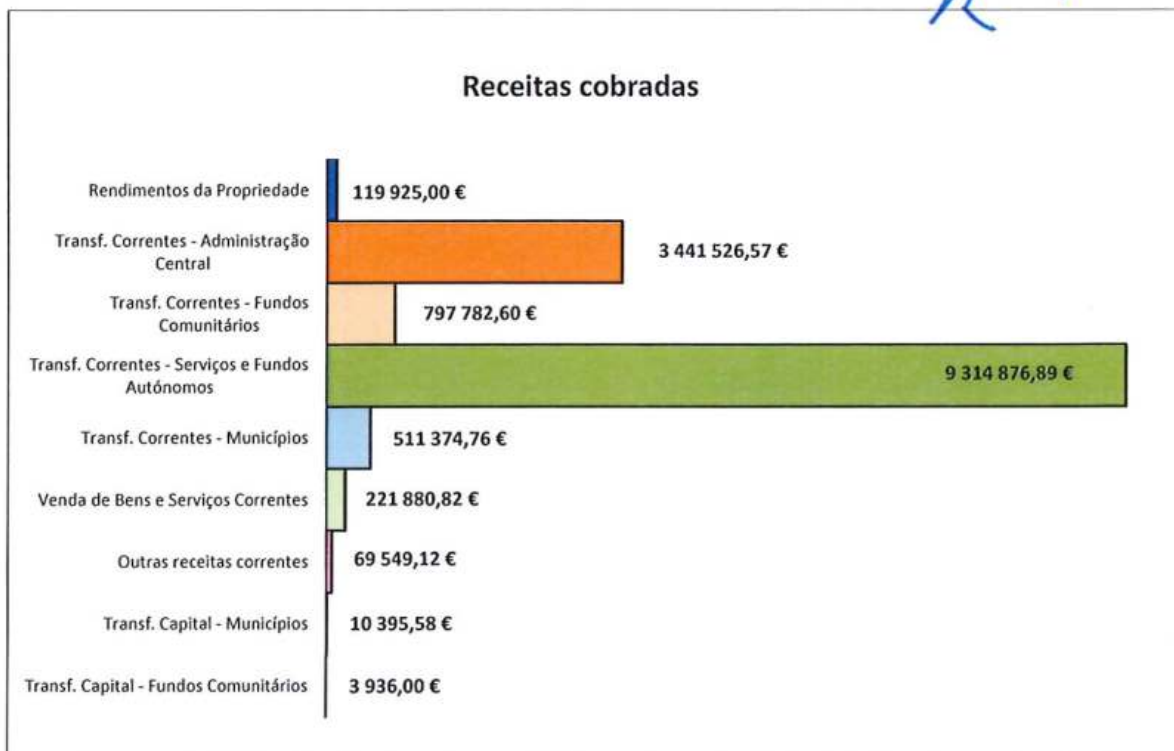
Foi ainda integrado parte do saldo da gerência anterior, que, na componente do saldo consignado, incluiu receitas consignadas arrecadadas em gerências anteriores no valor de 5.952.999,95€.

Em termos de **execução orçamental**, a receita e a despesa registaram uma execução anual de 74,41% e de 53,87%, respetivamente. O total de receita arrecadada foi de 21.056.085,11 €, dos quais 14.476.915,76 € de natureza corrente e 14.331,58 € de natureza de capital. As outras receitas incluem o saldo de gerência incorporado em 2025, dos quais 609.564,24 € correspondem a saldo não consignado, bem como as reposições não abatidas nos pagamentos. O total de despesa paga foi de 15.244.963,36 € (Corrente – 15.174.319,33 € e Capital – 70.644,03 €).

Estabelece o n.º 2 do artigo 40.º da Lei n.º 73/2013, de 3 de setembro, que, sem prejuízo do equilíbrio global do orçamento, a receita corrente bruta cobrada deve ser pelo menos igual à despesa corrente acrescida das amortizações médias de empréstimos de médio e longo prazos. Dada a inexistência de empréstimos e dado que o saldo consignado integrado no orçamento tem natureza corrente, é integralmente cumprida a regra do equilíbrio corrente.

O saldo orçamental a transitar para a gerência seguinte é de 6.776.382,88 €, dos quais 5.612.677,87 € correspondem a receitas consignadas.

A estrutura da **receita** é a apresentada no gráfico seguinte.



A receita arrecadada, não considerando a integração do saldo da gerência anterior, aumentou 5,18% em 2025, face ao ano anterior.

Analisando a sua origem verifica-se que a *rubrica Transferências Correntes de Serviços e Fundos Autónomos* é a mais expressiva, representando 64,28% do total da receita arrecadada, com um ligeiro aumento face ao ano anterior.

Estas receitas correspondem essencialmente à verba relativa ao Programa Incentiva +TP, que representa 90,46% do total arrecadado nesta rubrica.

Esta rubrica inclui ainda as transferências:

- do Fundo para o Serviço Público de Transportes (FSPT), no âmbito do financiamento regular das Autoridades de Transporte do ano 2025;
- referentes ao Despacho n.º 3183-A/2024, de 25 de março, que determinou um reforço extraordinário do financiamento dos serviços públicos de transporte de passageiros abrangidos pelo Programa de Apoio à Redução Tarifária (PART) do ano 2023;
- no âmbito do apoio ao funcionamento e equipamento das equipas de sapadores florestais;
- no âmbito do apoio ao funcionamento dos gabinetes técnicos florestais intermunicipais 2024-2025;
- do Fundo Ambiental, no âmbito do Protocolo de colaboração técnica e financeira celebrado entre este e a AMAL para operacionalização, em 2025, do Programa RecolhaBio - Apoio à implementação de projetos de recolha seletiva de biorresíduos.

R MFC A A. J. J.

O recebimento do reforço extraordinário no âmbito do PART 2023 veio permitir que os municípios suportassem apenas a comparticipação municipal mínima obrigatória, pelo que se procedeu à restituição dos reforços que os municípios haviam transferido a esse título. Por esse motivo, as *Transferências Correntes dos Municípios* em 2025 apresentam uma diminuição substancial, representando apenas 3,53% do total da receita arrecadada, resultado da restituição de verbas efetuada aos municípios, que ascendeu a 984.566,22 €.

Em 2025, as *Transferências Correntes da Administração Central* apresentam um aumento de 23,75%, sendo que 92,66% das receitas arrecadadas referem-se a transferências da Entidade do Tesouro e Finanças no âmbito do financiamento das compensações atribuídas pela disponibilização dos passes gratuitos para jovens. Incluem ainda as transferências para as entidades intermunicipais previstas no Orçamento do Estado para 2025, ao abrigo da Lei n.º 73/2013, de 3 de setembro, entre outras de carácter residual.

Quanto às *Transferências Correntes de Fundos Comunitários*, estas aumentaram cerca de 80% face ao ano anterior, sendo que as receitas arrecadadas incluem o cofinanciamento de despesas dos seguintes projetos:

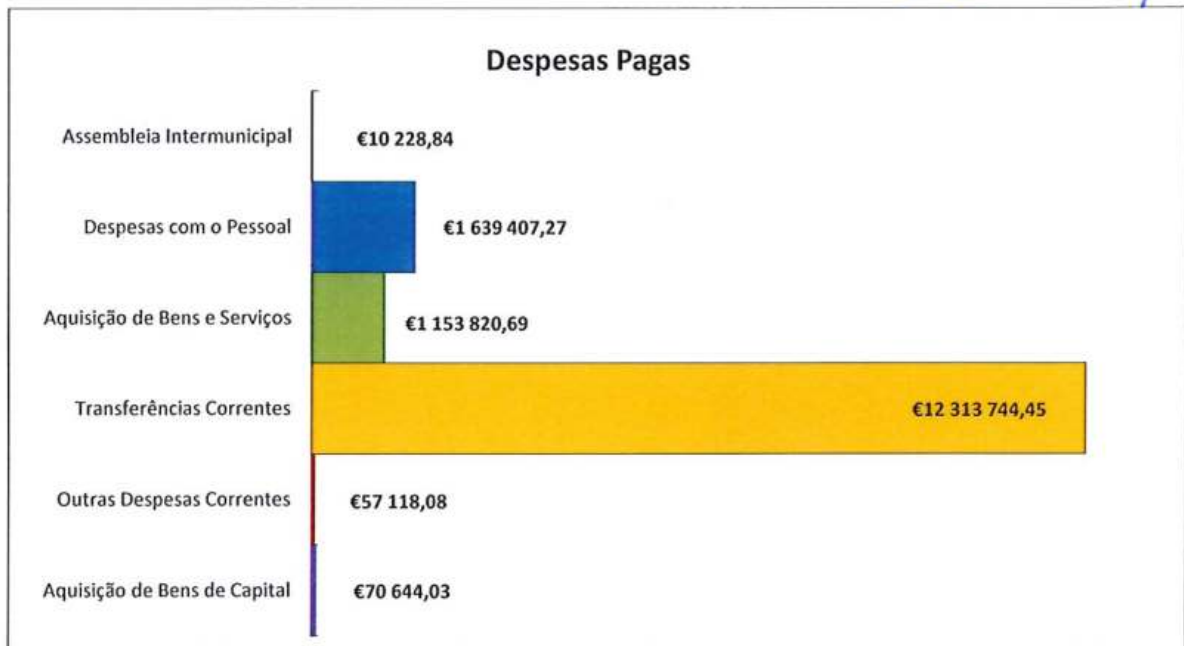
- Assistência Técnica - AMAL - PO CRESC ALGARVE 2016-2020;
- PMTI Algarve – PAMUS;
- Plano de promoção da intermodalidade do Algarve – 1.ª Fase;
- Programação Cultural em Rede;
- AMAL – Gestão, Animação e Monitorização do PADRE;
- Algarve Mais Digital;
- MAGALHÃES;
- CILIFO;
- FIREPOCTEP +;
- Algarve Empreende 2026;
- Assistência Técnica PR ALGARVE 2030;
- PIPSE – Plano Intermunicipal da Promoção do Sucesso Escolar;
- Agro+Eficiente.

A *Venda de Bens e Serviços Correntes* representa a faturação associada à remuneração da Central de Compras pelos serviços de gestão, supervisão e comunicação relacionados com os acordos quadro em vigor, bem como às inscrições em ações de formação realizadas.

As *Outras Receitas Correntes* correspondem essencialmente ao recebimento do adiantamento inicial da candidatura Mais Qualificação no âmbito da formação profissional.

As *Transferências de capital dos Municípios* correspondem à contrapartida nacional associada aos projetos *Atlantic on Bike*, *Algarve Mais Digital* e *Redes Culturais e Transição Digital*.

A estrutura da **despesa** é a apresentada no gráfico seguinte.



Em termos gerais, a despesa sofreu um aumento de 19,06% face ao ano anterior.

Analisando a estrutura da despesa constata-se que as *Transferências Correntes* representam 80,77% da despesa paga e aumentou cerca de 40% face ao ano anterior, sendo que à exceção das quotizações na Associação CIMAAL e na AREAL – Agência Regional de Energia e Ambiente do Algarve, o pagamento destas foi efetuado exclusivamente com as receitas consignadas para esse efeito.


As *Transferências Correntes* estão relacionadas essencialmente com a aplicação do Programa Incentiva +TP, em articulação com o Regulamento Intermunicipal “Apoios à Mobilidade AMAL”, e com as compensações financeiras às entidades emissoras de títulos de transporte público, pela disponibilização dos passes gratuitos para jovens. Em 2025 iniciou também, no âmbito da Portaria n.º 322-A/2024/1, de 10 de dezembro, o CirculaPT, pelo que o pagamento das compensações pelos descontos praticados também se encontra incluído nesta rubrica, não tendo o seu valor muita expressão.

As *Despesas com o pessoal*, que representam 10,75% da despesa total, registaram um aumento de 7,45%, em função do aumento das remunerações e da admissão de novos trabalhadores.

A *Aquisição de Bens e Serviços* registou um aumento de 43,95%. Esta rubrica inclui as despesas gerais de funcionamento e as associadas à execução de projetos cofinanciados, sendo que em 2025 se iniciaram novos projetos, dos quais, em termos de despesa realizada, se destaca o PIPSE – Plano Intermunicipal da Promoção do Sucesso Escolar.

Das despesas realizadas nesta rubrica destacam-se, entre outras, as seguintes:

- a execução da candidatura PIPSE – Plano Intermunicipal da Promoção do Sucesso Escolar (financiada pelo FSE+);
- o contrato interadministrativo de cooperação com o LNEC, para apoio no encerramento do Investimento do PRR - RE C09 i01.01 - Demonstração (ex ante e ex post) dos resultados de cada intervenção na redução da água não faturada (financiado pelo PRR);

- 
- a aquisição de serviços de Consultoria Estratégica no âmbito do Serviço Público de Transporte de Passageiros e integração Modal (financiado pelo Incentiva +TP);
 - a aquisição de serviços para a elaboração do Plano Intermunicipal de Ação Climática do Algarve (PIAC - AMAL);
 - o contrato interadministrativo de cooperação para a realização de um projeto-piloto através de sensibilização e comunicação de proximidade para redução de ignições na região do Algarve (financiado pela Agência para a Gestão Integrada de Fogos Rurais, I. P.);
 - a aquisição de serviços de assessoria técnica, acompanhamento da execução e apoio à gestão das candidaturas do PR ALGARVE 2030 (financiado pelo FSE).

As despesas elencadas representam 41,22% do total da rubrica.

A *Aquisição de Bens de Capital* registou um decréscimo significativo face ao ano anterior, dado que em 2024 se procedeu à aquisição de equipamentos informáticos e de um catálogo integrado para as bibliotecas municipais da rede BIBAL, no âmbito do contrato de financiamento celebrado com o Gabinete de Estratégia, Planeamento e Avaliação Culturais (GEPAC).

No âmbito da Lei dos Compromissos e Pagamentos em Atraso, a AMAL transitou o ano sem qualquer pagamento em atraso.

O **Balço** de 2025 revela uma situação financeira bastante razoável.

A autonomia financeira reduziu ligeiramente face ao ano anterior, como resultado dos fundos alheios registados, nos quais a AMAL tem um papel meramente de intermediário, não financiando a atividade da AMAL.

A liquidez imediata reduziu, uma vez que o passivo corrente contabiliza a dívida e o acréscimo de gastos registados, mas as disponibilidades ainda não incluem a totalidade dos rendimentos que vêm financiar esses gastos, nomeadamente no que ao Programa Incentiva +TP e aos passes gratuitos para jovens diz respeito. A liquidez geral, por sua vez, apresenta índices que demonstram uma situação de solvência global aceitável.

Em termos do **Ativo**, este apresenta um decréscimo de 2,63% face ao ano anterior.

As variações verificadas no ativo não corrente encontram-se descritas no Anexo às Demonstrações Financeiras, resultando num decréscimo de 4,71% face ao ano anterior em virtude das diminuições por via das amortizações e depreciações e abates serem superiores às adições.

Analisando o ativo corrente, verifica-se também uma diminuição de 2,36%, mais expressivo na rubrica Caixa e depósitos. Esta rubrica inclui 6.649.623,01€ de depósitos referentes a Operações de Tesouraria, não representando operações de execução orçamental, bem como 5.612.677,87€ correspondentes a receitas consignadas, conforme já referido e explicado no Anexo às Demonstrações Financeiras.

A rubrica *Outras contas a receber* inclui, entre outros, o valor registado em acréscimo de rendimentos referente a pedidos de reembolso de projetos cofinanciados e os provenientes de Fundos e serviços autónomos e do Estado, correspondendo a 84,02% do total dos acréscimos.

Handwritten initials and signatures in blue ink at the top right of the page.

As variações no **Património Líquido** refletem a transição de resultados do ano anterior e a constituição de reservas legais, bem como os movimentos associados aos subsídios e transferências para investimentos.

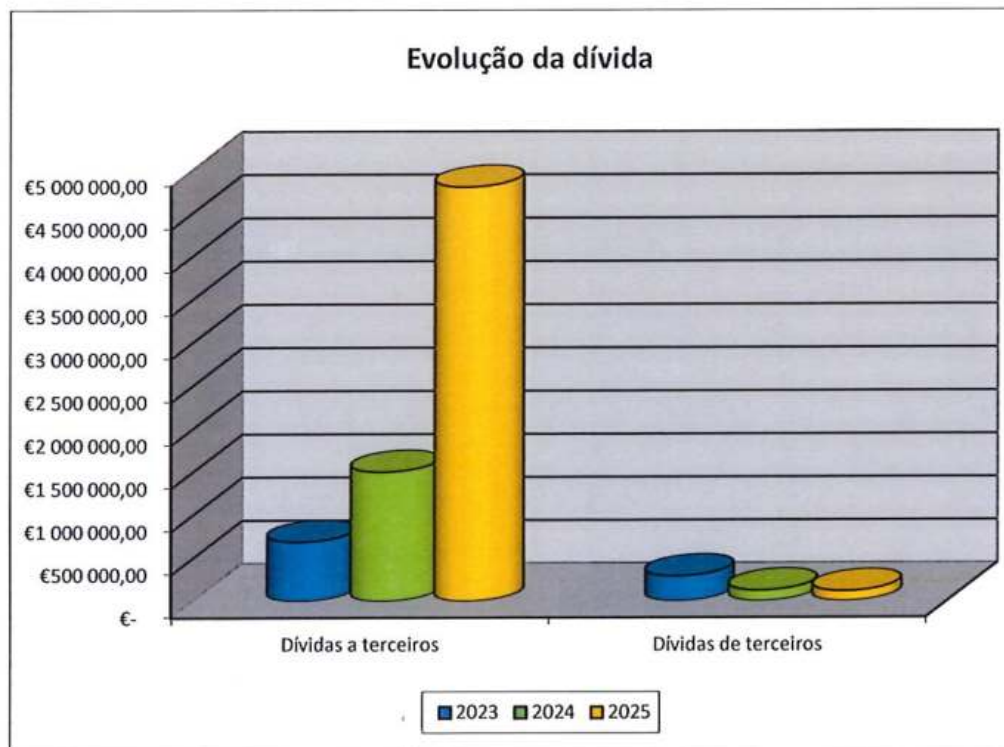
No que diz respeito ao **Passivo**, este apresenta uma ligeira diminuição, de 1,84% face ao ano anterior.

O passivo não corrente representa o valor recebido no âmbito do contrato de financiamento celebrado com a Estrutura de Missão Recuperar Portugal, no qual a AMAL tem a qualidade de beneficiário intermediário.

Em termos de passivo corrente, a rubrica *Outras contas a pagar* representa cerca de 96,85% do mesmo. Esta rubrica reflete o acréscimo de gastos registado (25,96%) e que, entre outros, inclui os valores associados à execução do Regulamento Intermunicipal “Apoios à Mobilidade AMAL” e à aplicação do Programa Incentiva +TP, bem como o valor das receitas consignadas não executadas. Inclui ainda o valor registado em Operações de Tesouraria no âmbito do Programa RecolhaBio - Apoio à implementação de projetos de recolha seletiva de biorresíduos, nos anos de 2023, 2024 e 2025, nos quais a AMAL é intermediária de fundos, bem como as dívidas aos vários operadores de transporte, que representam 40,47% e 31,78% das *Outras contas a pagar*, respetivamente.

O valor da rubrica Fornecedores corresponde essencialmente a faturas em conferência, e como tal, a aguardar a confirmação da prestação dos serviços e do respetivo valor para se proceder ao pagamento das mesmas.

O gráfico seguinte demonstra a **evolução das dívidas de e a terceiros** nos últimos três anos.



R MTC A A

No que diz respeito às dívidas a terceiros (4.793.828,84 € €), dizem sobretudo respeito à redução tarifária no âmbito do Regulamento Intermunicipal "Apoios à mobilidade AMAL", aplicação do Programa Incentiva +TP, à gratuitidade dos passes jovens e CirculaPT, valores em validação e/ou a aguardar o recebimento das verbas da Entidade do Tesouro e Finanças.

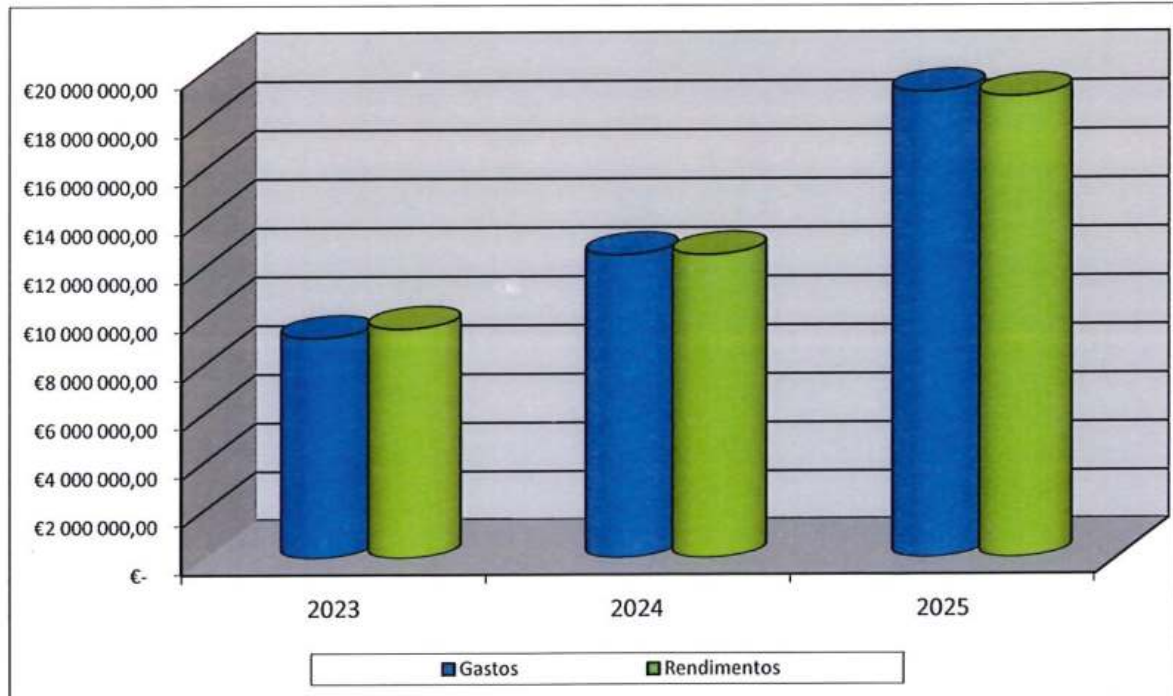
O remanescente corresponde essencialmente a dívidas de curto prazo a fornecedores (5.357,94 €) e ao Estado (35.717,26 €), bem como o reconhecimento de dívida no valor do adiantamento recebido no âmbito do apoio ao funcionamento do gabinete técnico florestal, até ao momento em que se comprove a execução física da candidatura aprovada.

Os valores correspondentes a Operações de Tesouraria, ainda que registados no Balanço como dívidas nas rubricas *Outras contas a pagar* não foram considerados para efeitos de análise da evolução da dívida.

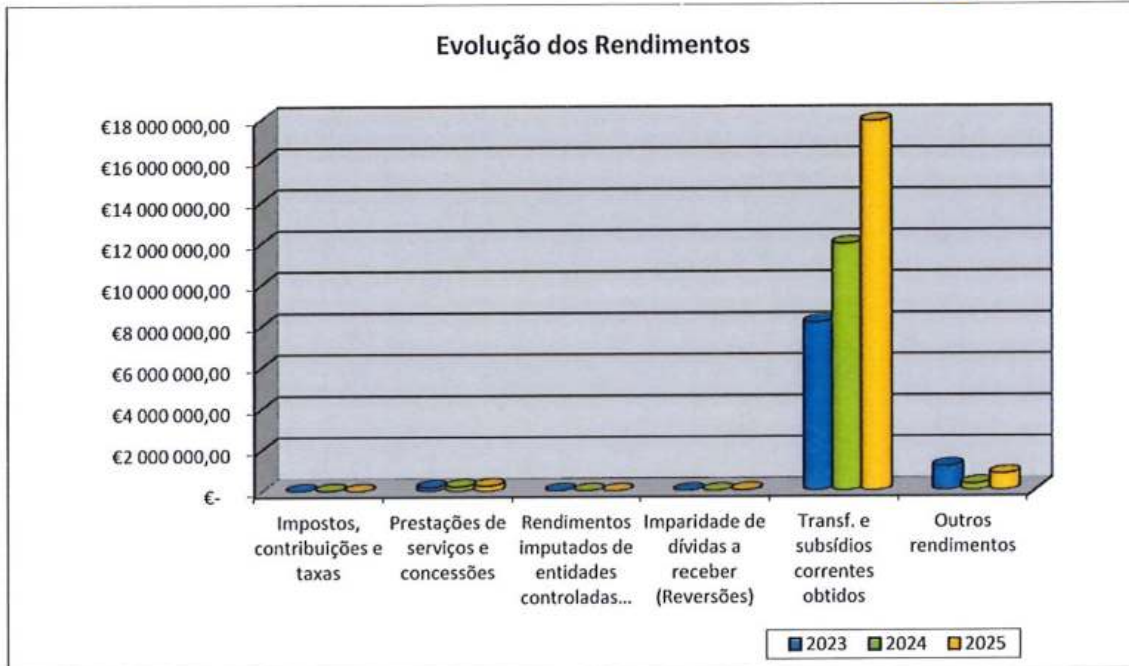
O valor das dívidas de terceiros é de 113.782,29 € € € e reduziu 7,18% face ao ano anterior. As dívidas correspondem a contribuições financeiras e outras participações dos municípios (76,49%), à remuneração da central de compras e à contrapartida financeira no âmbito do contrato de concessão.

A **Demonstração de Resultados** por naturezas apresenta um resultado líquido negativo de 182.300,98 €.

O gráfico seguinte ilustra a evolução da situação económica, verificando-se um aumento dos rendimentos de 51,78% face ao ano anterior e um aumento dos gastos de 53,42%.



R MTC A A



No que diz respeito à **Contabilidade de Gestão**, a AMAL iniciou em 2018 a implementação do Sistema de Contabilidade de Custos no âmbito do normativo contabilístico anterior para o apuramento dos custos das funções e serviços. Este sistema implicou a integração da informação dos sistemas aplicacionais do ERP AIRC, relacionando os dados produzidos nas várias aplicações, apresentando-se no quadro seguinte o apuramento de resultados por funções.

Apuramento de Resultados por Funções - 2025		
Função	Designação da Função	Resultados
111	Administração geral	-39 750,85 €
121	Proteção civil e luta contra incêndios	38 180,36 €
246	Proteção do meio ambiente e conservação da natureza	-46 372,48 €
	Total	-47 942,97 €

O resultado obtido na contabilidade de gestão difere do resultado líquido do exercício (-182.300,98 €), pelo que a este deverão incluir-se os desvios, bem como os gastos/rendimentos não incorporáveis, obtendo-se um total de -182 138,83 €. O resultado difere ainda do resultado financeiro, mas a diferença é bastante residual.

49. Aplicação do resultado líquido do exercício

Tendo-se verificado um resultado líquido negativo (-182.300,98 €), propõe-se:

- A transferência para a conta de Resultados Transitados.

Handwritten notes in blue ink: "mtef A" with an arrow pointing left, and "LA" above a large circular signature.

50. Factos relevantes ocorridos após o termo do exercício

Em janeiro de 2026, a AMAL foi citada pelo Centro de Arbitragem Comercial da Câmara de Comércio e Indústria Portuguesa para o processo arbitral n.º 36/2025/INS/ASB, iniciado contra a AMAL pela empresa VIZUR, Transportes, Unipessoal, Lda., o qual tem um pedido de compensação no valor estimado de 1.345.258,41€.

No presente momento não é possível aferir se existirá responsabilidade a assumir pela AMAL, visto não ter sido ainda apresentada a petição inicial pela empresa.

O Primeiro-Secretário

JOAQUIM JOSÉ BRANDÃO PIRES Assinado de forma digital por
JOAQUIM JOSÉ BRANDÃO PIRES
Dados: 2026.04.08 16:02:16
+01'00'

Joaquim Brandão Pires

Handwritten notes and signatures in blue ink, including the word "Estado" and various initials.

DEMONSTRAÇÕES FINANCEIRAS

BALANÇO

DEMONSTRAÇÃO DOS RESULTADOS POR NATUREZAS

DEMONSTRAÇÃO DAS ALTERAÇÕES NO PATRIMÓNIO LÍQUIDO

DEMONSTRAÇÃO DOS FLUXOS DE CAIXA

ANEXO ÀS DEMONSTRAÇÕES FINANCEIRAS

Comunidade Intermunicipal do Algarve

Balço em 31 de Dezembro de 2025

Valores em €

RUBRICAS	NOTAS	DATAS	
		31/12/2025	31/12/2024
ATIVO			
Ativo não corrente			
Ativos fixos tangíveis	5	2 145 853,60	2 225 250,91
Propriedades de investimento			
Ativos intangíveis	3	27 542,60	56 569,42
Ativos biológicos			
Participações financeiras	23	117 428,45	122 343,99
Devedores por empréstimos bonificados e subsídios reembolsáveis			
Clientes, contribuintes e utentes			
Acionistas/sócios/associados			
Diferimentos	18	144,94	14,40
Outros ativos financeiros			
Ativos por impostos diferidos			
Outras contas a receber			
		2 290 969,59	2 404 178,72
Ativo corrente			
Inventários			
Ativos biológicos			
Devedores por transferências e subsídios não reembolsáveis	18	87 035,65	57 254,66
Devedores por empréstimos bonificados e subsídios reembolsáveis			
Clientes, contribuintes e utentes	18	17 521,64	65 322,98
Estado e outros entes públicos			
Acionistas/sócios/associados			
Outras contas a receber	18	4 517 852,54	3 009 063,37
Diferimentos	18	13 325,80	9 091,35
Ativos financeiros detidos para negociação			
Outros ativos financeiros			
Ativos não correntes detidos para venda			
Caixa e depósitos	1	13 426 005,89	15 358 088,92
		18 061 741,52	18 498 821,28
Total do Ativo		20 352 711,11	20 903 000,00
PATRIMÓNIO LÍQUIDO			
Património/Capital	23	1 107 828,08	1 107 828,08
Ações (quotas) próprias			
Outros instrumentos de capital próprio			
Prémios de emissão			
Reservas	23	119 920,96	119 200,72
Resultados transitados	23	1 494 815,52	1 481 131,02
Ajustamentos em ativos financeiros		86 597,02	86 597,02
Excedentes de revalorização			
Outras variações no Património Líquido	23	1 735 238,67	1 803 493,12
Resultado líquido do período		-182 300,98	14 404,74
Dividendos antecipados			
Interesses que não controlam			
Total do Património Líquido		4 362 099,27	4 612 654,70

Comunidade Intermunicipal do Algarve

Handwritten signature and date:
 4 A 1409
 2025

Balço em 31 de Dezembro de 2025

Valores em €

RUBRICAS	NOTAS	DATAS	
		31/12/2025	31/12/2024
PASSIVO			
Passivo não corrente			
Provisões			
Financiamentos obtidos			
Fornecedores de investimentos			
Fornecedores			
Responsabilidades por benefícios pós-emprego			
Diferimentos	18		2 000,00
Passivos por impostos diferidos			
Outras contas a pagar	18	608 614,07	3 787 082,76
		608 614,07	3 789 082,76
Passivo corrente			
Credores por transferências e subsídios não reembolsáveis			
Fornecedores	18	5 357,94	18 538,82
Adiantamentos de clientes, contribuintes e utentes			
Estado e outros entes públicos	18	35 717,26	48 595,73
Acionistas/sócios/associados			
Financiamentos obtidos			
Fornecedores de investimentos			
Outras contas a pagar	18	14 896 919,52	10 029 354,64
Diferimentos	18	444 003,05	2 404 773,35
Passivos financeiros detidos para negociação			
Outros passivos financeiros			
		15 381 997,77	12 501 262,54
Total do Passivo		15 990 611,84	16 290 345,30
Total do Património Líquido e Passivo		20 352 711,11	20 903 000,00

Comunidade Intermunicipal do Algarve

Handwritten signatures and initials in blue ink.

Demonstração de resultados por naturezas do período findo em 31 de Dezembro de 2025

Valores em €

RENDIMENTOS E GASTOS	NOTAS	PERÍODOS	
		31/12/2025	31/12/2024
Impostos, contribuições e taxas	23		18 200,00
Vendas			
Prestações de serviços e concessões	13	262 694,67	223 636,01
Transferências e subsídios correntes obtidos	14	17 883 029,21	11 937 687,51
Rendimentos/Gastos imputados de entidades controladas, associadas e empre	23	-4 915,54	5 849,24
Trabalhos para a própria entidade			
Variações nos inventários da produção			
Custo das mercadorias vendidas, das matérias consumidas e dos inventários t			
Fornecimentos e serviços externos	23	-1 262 346,03	-903 707,77
Gastos com pessoal	19	-1 574 838,73	-1 494 548,51
Transferências e subsídios concedidos	23	-15 441 544,88	-9 322 573,04
Prestações sociais			
Imparidade de inventários e ativos biológicos (perdas/reversões)			
Imparidade de dívidas a receber (perdas/reversões)	9	28 676,90	-23 564,97
Provisões (aumentos/reduções)			
Imparidade de investimentos não depreciables/amortizáveis (perdas/reversões			
Aumentos/reduções de justo valor			
Outros rendimentos	23	795 300,91	312 551,93
Outros gastos	23	-709 531,06	-576 182,29
Resultados antes de depreciações e resultados financeiros		-23 474,55	177 348,11
Gastos/reversões de depreciação e amortização	3 e 5	-158 826,43	-162 943,37
Imparidade de investimentos depreciables/amortizáveis (perdas/reversões)			
Resultado operacional (antes de resultados financeiros)		-182 300,98	14 404,74
Juros e rendimentos similares obtidos			
Juros e gastos similares suportados			
Resultado antes de impostos		-182 300,98	14 404,74
Imposto sobre o rendimento			
Resultado líquido do período		-182 300,98	14 404,74
Resultado líquido do período atribuível a:			
Detentores do capital da entidade que controla			
Interesses que não controlam		-182 300,98	14 404,74

Comunidade Intermunicipal do Algarve

Ano: 2025

Descrição	Notas	Património Líquido atribuído aos detentores do Património Líquido da entidade que controla							Interesses que não controlam	Total do Património Líquido				
		Capital / Património Subscrito	Ações (Quotas) Próprias	Outros Instrum. de Capital Próprio	Prémios de Emissão	Reservas	Resultados Transítidos	Ajustamentos em Ativos Financeiros			Excedentes de Revalorização	Outras Variações Património Líquido	Resultado Líquido do Período	Total
Posição no início do período (1)		1 107 828,08	0,00	0,00	0,00	119 200,72	1 481 131,02	86 597,02	0,00	1 803 493,12	14 404,74	4 612 654,70	0,00	4 612 654,70
Alterações no período														
Ajustamentos de transição de referencial contabilístico		0,00	0,00	0,00	0,00	0,00	0,00	0,00	0,00	0,00	0,00	0,00	0,00	0,00
Alterações de políticas contabilísticas		0,00	0,00	0,00	0,00	0,00	0,00	0,00	0,00	0,00	0,00	0,00	0,00	0,00
Correcção de erros materiais		0,00	0,00	0,00	0,00	0,00	0,00	0,00	0,00	0,00	0,00	0,00	0,00	0,00
Diferenças de conversão de demonstrações financeiras		0,00	0,00	0,00	0,00	0,00	0,00	0,00	0,00	0,00	0,00	0,00	0,00	0,00
Realização do excedente de revalorização		0,00	0,00	0,00	0,00	0,00	0,00	0,00	0,00	0,00	0,00	0,00	0,00	0,00
Excedentes de revalorização e respetivas variações		0,00	0,00	0,00	0,00	0,00	0,00	0,00	0,00	0,00	0,00	0,00	0,00	0,00
Transferências e subsídios de capital		0,00	0,00	0,00	0,00	0,00	0,00	0,00	0,00	0,00	0,00	0,00	0,00	0,00
Outras alterações reconhecidas no Património Líquido (2)		0,00	0,00	0,00	0,00	0,00	0,00	0,00	0,00	-68 254,45	0,00	-68 254,45	0,00	-68 254,45
Resultado Líquido do Período (3)		0,00	0,00	0,00	0,00	0,00	14 404,74	0,00	0,00	0,00	-14 404,74	-68 254,45	0,00	-68 254,45
Resultado Integral (4)=(2)+(3)		0,00	0,00	0,00	0,00	0,00	14 404,74	0,00	0,00	0,00	-14 404,74	-182 300,98	0,00	-182 300,98
Operações com detentores de capital no período														
Subscrições de capital/património		0,00	0,00	0,00	0,00	0,00	0,00	0,00	0,00	0,00	0,00	0,00	0,00	0,00
Subscrições de prémios de emissão		0,00	0,00	0,00	0,00	0,00	0,00	0,00	0,00	0,00	0,00	0,00	0,00	0,00
Entradas para cobertura de perdas		0,00	0,00	0,00	0,00	0,00	0,00	0,00	0,00	0,00	0,00	0,00	0,00	0,00
Outras operações (5)		0,00	0,00	0,00	0,00	720,24	-720,24	0,00	0,00	0,00	0,00	0,00	0,00	0,00
Posição fim período (6)=(1)+(2)+(3)+(5)		1 107 828,08	0,00	0,00	0,00	119 920,96	1 494 815,52	86 597,02	0,00	1 735 238,67	-182 300,98	4 362 099,27	0,00	4 362 099,27

Comunidade Intermunicipal do Algarve

A A e A
P
A
A
A

Demonstração dos fluxos de caixa, do período findo em 31 de Dezembro de 2025

Valores em €

Rubricas	Notas	Períodos	
		31/12/2025	31/12/2024
<u>Fluxos de caixa das atividades operacionais</u>			
Recebimentos de clientes		221 880,82	120 710,68
Recebimentos de contribuintes			
Recebimentos de transferências e subsídios correntes		14 134 809,94	13 479 763,57
Recebimentos de utentes			
Pagamentos a fornecedores		-1 262 057,52	-844 635,18
Pagamentos ao pessoal		-900 347,50	-894 952,26
Pagamentos a contribuintes / Utes			
Pagamentos de transferências e subsídios		-12 313 744,45	-9 900 163,94
Pagamentos de prestações sociais			
Caixa gerada pelas operações		-119 458,71	1 960 722,87
Recebimento do imposto sobre o rendimento			
Pagamento do imposto sobre o rendimento			
Outros recebimentos		14 300 753,08	10 536 721,81
Outros pagamentos		-16 077 306,68	-9 453 307,48
Fluxos de caixa das atividades operacionais (a)		-1 896 012,31	3 044 137,20
<u>Fluxos de caixa das atividades de investimento</u>			
Pagamentos respeitantes a:			
Ativos fixos tangíveis		-30 539,03	-363 698,40
Ativos intangíveis		-19 863,27	-45 608,82
Propriedades de investimento			
Investimentos financeiros			
Outros ativos			
Recebimentos provenientes de:			
Ativos fixos tangíveis			
Ativos intangíveis			
Propriedades de investimento			
Investimentos financeiros			
Outros ativos			
Subsídios ao investimento		3 936,00	-1 403,18
Transferências de capital		10 395,58	40 074,93
Juros e rendimentos similares			
Dividendos			
Fluxos de caixa das atividades de investimento (b)		-36 070,72	-370 635,47
<u>Fluxos de caixa das atividades de financiamento</u>			
Recebimentos provenientes de:			
Financiamentos obtidos			
Realizações de capital e de outros instrumentos de capital			
Cobertura de prejuízos			
Doações			
Outras operações de financiamento			
Pagamentos respeitantes a:			
Financiamentos obtidos			
Juros e gastos similares			
Dividendos			
Reduções de capital e de outros instrumentos de capital			
Outras operações de financiamento			
Fluxos de caixa das atividades de financiamento (c)		0,00	0,00
Varição de caixa e seus equivalentes (a+b+c)			
		-1 932 083,03	2 673 501,73
Efeito das diferenças de câmbio			
Caixa e seus equivalentes no início do período		15 358 088,92	12 684 587,19
Caixa e seus equivalentes no fim do período		13 426 005,89	15 358 088,92
CONCILIAÇÃO ENTRE CAIXA E SEUS EQUIVALENTES E SALDO DE GERÊNCIA			
Caixa e seus equivalentes no início do período		15 358 088,92	12 684 587,19
- Equivalentes a caixa no início do período		-6 512 645,49	-5 480 865,88
+ Parte do saldo de gerência que não constitui equivalentes de caixa		6 512 645,49	5 480 865,88
- Variações cambiais de caixa no início do período			
= Saldo da gerência anterior		15 358 088,92	12 684 587,19
De execução orçamental		7 527 825,32	6 554 941,01

A H A C H 2
A
A

Comunidade Intermunicipal do Algarve

Demonstração dos fluxos de caixa, do período findo em 31 de Dezembro de 2025

Valores em €

Rubricas	Notas	Períodos	
		31/12/2025	31/12/2024
De operações de tesouraria		7 830 263,60	6 129 646,18
Caixa e seus equivalentes no fim do período		13 426 005,89	15 358 088,92
- Equivalentes a caixa no fim do período		-5 613 879,59	-6 512 645,49
+ Parte do saldo de gerência que não constitui equivalentes de caixa		5 613 879,59	6 512 645,49
- Variações cambiais de caixa no fim do período			
= Saldo para a gerência seguinte		13 426 005,89	15 358 088,92
De execução orçamental		6 776 382,88	7 527 825,32
De operações de tesouraria		6 649 623,01	7 830 263,60

A



ANEXO ÀS DEMONSTRAÇÕES FINANCEIRAS

As notas que se seguem respeitam a numeração sequencial definida no Sistema de Normalização Contabilística para as Administrações Públicas (SNC-AP), aprovado pelo Decreto-Lei nº 192/2015, de 11 de setembro. As notas cuja numeração se encontra ausente deste anexo não são aplicáveis ou a sua apresentação não é relevante para a leitura das demonstrações financeiras.

1. Nota 1 - Identificação da entidade, período de relato e referencial contabilístico

A CI-AMAL – Comunidade Intermunicipal do Algarve (CI-AMAL), NIPC 502971096, tem a sua sede na Rua General Humberto Delgado, n.º 20, 8000-355 Faro.

A principal legislação aplicável é a Lei n.º 75/2013, de 12 de setembro, que estabelece o regime jurídico das autarquias locais e aprova o estatuto das entidades intermunicipais (RJALEI), e a Lei n.º 73/2013, de 3 de setembro, que estabelece o regime financeiro (RFALEI).

As comunidades intermunicipais estão sujeitas ao regime da tutela administrativa sobre as autarquias locais, conforme artigo 64.º do RJALEI acima referido.

Rege-se ainda pelos seus estatutos e, no que se refere ao seu funcionamento, pelo regulamento interno dos serviços.

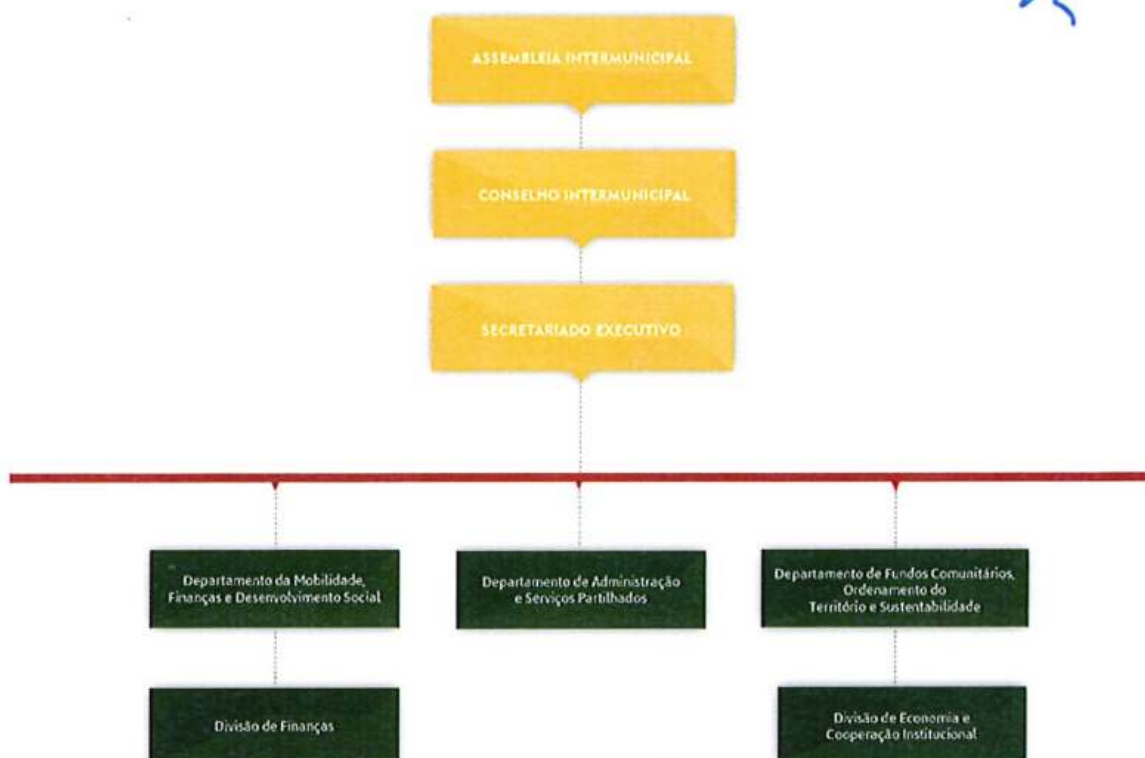
Os estatutos, revistos em 27.04.2016, foram publicados no DR n.º 116, 2.ª Série, em 20.06.2016. O atual regulamento interno dos serviços, aprovado em 17.04.2023, foi publicado no DR n.º 99, 2.ª Série, de 23 de maio de 2023, sendo a sua estrutura orgânica composta pelo Departamento de Administração e Serviços Partilhados, Departamento da Mobilidade, Finanças e Desenvolvimento Social e Departamento de Fundos Comunitários, Ordenamento do Território e Sustentabilidade. Foram ainda criadas, por despacho do Primeiro-Secretário, a Divisão de Finanças e a Divisão de Economia e Cooperação Institucional.

Os órgãos em funcionamento nesta Comunidade Intermunicipal são a Assembleia Intermunicipal, o Conselho Intermunicipal e o Secretariado Executivo Intermunicipal.

O Presidente do Conselho Intermunicipal é o Presidente da Câmara Municipal de Faro, António Miguel Ventura Pina, sendo os Vice-Presidentes os Presidentes das Câmaras Municipais de Tavira e de Silves, Ana Paula Martins e Maria Luísa Medeiro Conduto Luís, respetivamente. Os restantes membros deste órgão são os Presidentes das Câmaras Municipais dos restantes municípios integrantes.

O Secretariado Executivo Intermunicipal é composto apenas pelo Primeiro-Secretário, Joaquim José Brandão Pires.

A estrutura do organograma é a apresentada seguidamente.



Handwritten signatures and initials in blue ink.

O período de relato das demonstrações financeiras é o ano de 2025, tendo as demonstrações financeiras sido preparadas com base nos registos contabilísticos mantidos em conformidade com o SNC-AP e no cumprimento das notas de enquadramento ao Plano de Contas Multidimensional, constantes na Portaria n.º 189/2016, de 14 de julho, tendo sido aplicados os requisitos das Normas de Contabilidade Pública (NCP).

Não existiram, no decorrer do exercício, casos excecionais que implicassem a derrogação de disposições previstas pelo SNC-AP com efeitos materialmente relevantes ou que pudessem interferir na imagem verdadeira e apropriada das demonstrações financeiras, pelo que estas apresentam de forma apropriada a posição e o desempenho financeiro da CI-AMAL.

Em termos de recursos humanos, o n.º de trabalhadores em 01.01.2025 era de 33, número que no decorrer do ano aumentou para 41. A sua distribuição por carreiras é a apresentada na tabela seguinte.

Carreira/Categoria	N.º
Dirigentes	5
Técnicos Superiores	32
Especialistas de sistemas e tecnologias de informação	2
Assistentes técnicos	1
Assistentes operacionais	1
	41

De seguida apresenta-se a desagregação dos saldos de caixa e seus equivalentes, refletidos no balanço e na demonstração dos fluxos de caixa.

U.M.: Euros

Conta	2025	2024
Caixa	1 061,34	1 114,12
Depósitos à ordem	7 811 064,96	8 844 329,31
Depósitos à ordem do Tesouro	0,00	0,00
Depósitos bancários à ordem	7 811 064,96	8 844 329,31
Depósitos a prazo	0,00	0,00
Depósitos consignados	5 612 677,87	6 510 542,47
Depósito de garantias e cauções	1 201,72	2 103,02
Total de caixa e depósitos	13 426 005,89	15 358 088,92

A
H
C
P

O valor de depósitos bancários à ordem inclui 6.649.623,01 € correspondentes a Operações de Tesouraria, distribuídos em três contas bancárias. A desagregação deste valor é o apresentado na tabela seguinte.

U.M.: Euros

Operações de Tesouraria	
PRR - Plano Regional de Eficiência Hídrica do Algarve: SM1 – Reduzir perdas de água no setor urbano	607 412,35
Programa RecolhaBio - Apoio à implementação de projetos de recolha seletiva de biorresíduos	6 028 508,94
Garantias e Cauções	1 201,72
Outros	12 500,00
TOTAL	6 649 623,01

De entre o valor de Operações de Tesouraria, destaca-se o valor relativo aos Protocolos de colaboração técnica e financeira, celebrados com o Fundo Ambiental para a operacionalização do Programa RecolhaBio - Apoio à implementação de projetos de recolha seletiva de biorresíduos nos anos de 2023, 2024 e 2025, nos quais a AMAL é intermediária de fundos. De referir ainda o valor relativo ao “Plano Regional de Eficiência Hídrica do Algarve: SM1 – Reduzir perdas de água no setor urbano”, resultante do contrato de financiamento celebrado com a Estrutura de Missão Recuperar Portugal enquanto beneficiário intermediário.

No que diz respeito aos depósitos consignados, 98,78% do seu valor são receitas consignadas à área dos transportes, sendo que 40,61% correspondem ao remanescente dos programas que antecederam o Programa Incentiva +TP.

O restante valor corresponde a receitas arrecadadas no âmbito dos seguintes protocolos:

- Protocolos de colaboração técnica e financeira celebrados entre a CI-AMAL, o Fundo Ambiental e o Instituto da Conservação da Natureza e das Florestas, IP (ICNF) para garantir o apoio à promoção, desenvolvimento e execução do modelo de cogestão da Reserva Natural do Sapal de Castro Marim e Vila Real de Sto. António e do Parque Natural da Ria Formosa;
- Programa RecolhaBio - Apoio à implementação de projetos de recolha seletiva de biorresíduos, conforme protocolos celebrados, destinado a assegurar os custos relativos aos recursos humanos e logística associados aos trabalhos inerentes à análise, avaliação de candidaturas e gestão dos projetos.

Verifica-se a execução de despesa durante o exercício por conta destas receitas, pagas por outra conta bancária, não tendo esta última sido ressarcida até ao final do exercício desses valores,

situação será devidamente regularizada em 2026 com o apuramento dos valores executados em ambas as situações.

2. Nota 2 - Principais políticas contábilísticas, alterações nas estimativas contábilísticas e erros

As demonstrações financeiras foram elaboradas de acordo com o SNC-AP e foram aplicados os requisitos das NCP, apresentando de forma apropriada a posição financeira, o desempenho financeiro e os fluxos de caixa da CI-AMAL. Representam de forma fiel e consistente os efeitos das transações, outros acontecimentos e condições, de acordo com a definição e critérios de reconhecimento de ativos, passivos, rendimentos e gastos estabelecidos na estrutura concetual e nas NCP.

A informação comparativa referente ao período anterior foi divulgada para todas as quantias relacionadas nas demonstrações financeiras, respeitando o princípio da continuidade.

Com base na informação disponível e expectativas futuras, a AMAL continuará a operar no futuro previsível, assumindo que não há a intenção nem a necessidade de liquidar ou reduzir consideravelmente o nível das suas operações.

A relevância da informação é afetada pela sua natureza e materialidade, pelo que cada classe de itens semelhantes é apresentada separadamente nas demonstrações financeiras.

Dada a importância de os ativos e os passivos serem relatados separadamente, assim como os rendimentos e os gastos, estes não foram sujeitos a compensações, exceto se exigido ou permitido por uma NCP.

As demonstrações financeiras são apresentadas em euros, não existindo ativos ou passivos respeitantes a moeda estrangeira.

Todos os bens do ativo fixo tangível e do ativo intangível foram mensurados pelo seu custo, deduzido das depreciações acumuladas, bem como as participações financeiras.

As depreciações e amortizações correspondem à desvalorização normal dos ativos fixos, decorrentes do gasto com a sua utilização, sendo o método das quotas constantes (ou da linha reta) o método utilizado, considerando a vida útil de referência que consta no Classificador Complementar 2 (CC2).

As contas a receber de clientes e outros devedores são reconhecidas pelo seu valor nominal, deduzido de eventuais perdas por imparidade, por forma a que as mesmas reflitam o seu valor realizável líquido. A imparidade das contas a receber é estabelecida quando há evidência objetiva de que a entidade não receberá a totalidade dos montantes em dívida conforme as condições originais das suas contas a receber.

Em obediência à base do acréscimo, registaram-se em acréscimos e diferimentos, ativos e passivos, os efeitos de rendimentos e gastos a ser reconhecidos em exercícios diferentes daquele em que ocorrem os correspondentes recebimentos ou pagamentos.

3. Nota 3 - Ativos intangíveis

Em 2025, o movimento ocorrido na quantia escriturada dos ativos intangíveis encontra-se nos quadros seguintes.

Ativos intangíveis – variação das amortizações e perdas por imparidade acumuladas

U.M.: Euros

RUBRICAS	Início do período				Final do período			
	Quantia Bruta (1)	Amortizações Acumuladas (2)	Perdas por Imparidade Acumuladas (3)	Quantia escriturada (4)=(1)-(2)-(3)	Quantia Bruta (5)	Amortizações Acumuladas (6)	Perdas por Imparidade Acumuladas (7)	Quantia escriturada (8)=(5)-(6)-(7)
Ativos intangíveis de domínio público, património histórico, artístico e cultural	0,00	0,00	0,00	0,00	0,00	0,00	0,00	0,00
Goodwill	0,00	0,00	0,00	0,00	0,00	0,00	0,00	0,00
Projetos de desenvolvimento	0,00	0,00	0,00	0,00	0,00	0,00	0,00	0,00
Programas de computador e sistemas de informação	221 389,30	165 165,27	0,00	56 224,03	241 252,57	214 036,78	0,00	27 215,79
Propriedade industrial e intelectual	865,23	519,84	0,00	345,39	865,23	538,42	0,00	326,81
Outros	0,00	0,00	0,00	0,00	0,00	0,00	0,00	0,00
Ativos intangíveis em curso	0,00	0,00	0,00	0,00	0,00	0,00	0,00	0,00
TOTAL	222 254,53	165 685,11	0,00	56 569,42	242 117,80	214 575,20	0,00	27 542,60

Ativos intangíveis – quantia escriturada e variações do período

U.M.: Euros

RUBRICAS	Quantia Escriturada Inicial (1)	Variações						Quantia Escriturada Final (9)=(1)+(2)+(3)+(4)+(5)+(6)+(7)+(8)	
		Adições (2)	Transf. Internas (3)	Revalorizações (4)	Reversões de Perdas por Imparidade (5)	Perdas por Imparidade (6)	Amortizações do Período (7)		Diminuições (8)
Ativos intangíveis de domínio público, património histórico, artístico e cultural	0,00	0,00	0,00	0,00	0,00	0,00	0,00	0,00	0,00
Goodwill	0,00	0,00	0,00	0,00	0,00	0,00	0,00	0,00	0,00
Projetos de desenvolvimento	0,00	0,00	0,00	0,00	0,00	0,00	0,00	0,00	0,00
Programas de computador e sistemas de informação	56 224,03	19 863,27	0,00	0,00	0,00	0,00	-48 871,51	0,00	27 215,79
Propriedade industrial e intelectual	345,39	0,00	0,00	0,00	0,00	0,00	-18,58	0,00	326,81
Outros	0,00	0,00	0,00	0,00	0,00	0,00	0,00	0,00	0,00
Ativos intangíveis em curso	0,00	0,00	0,00	0,00	0,00	0,00	0,00	0,00	0,00
TOTAL	66 085,20	19 863,27	0,00	0,00	0,00	0,00	-48 890,09	0,00	27 542,60

As amortizações do exercício ascenderam a 48.890,09 € nos ativos intangíveis, tendo as taxas utilizadas nas amortizações sido as abaixo apresentadas.

Ativos intangíveis	Taxas
Programas de computador e sistemas de informação	33,33% a 100%
Propriedade intelectual e industrial	10,00%

As adições correspondem à aquisição de *software*, não se verificando diminuições no decorrer do exercício.

Ativos intangíveis – adições

U.M.: Euros

RUBRICAS	Adições									Total (9)=(1)+(2)+(3)+(4) +(5)+(6)+(7)+(8)
	Internas (1)	Compra (2)	Cessão (3)	Transfer. ou Troca (4)	Doação (5)	Dação em Pagamento (6)	Locação Financeira (7)	Fusão, Cisão, Reestrut. (8)	Outras (9)	
Ativos intangíveis de domínio público, património histórico, artístico e cultural	0,00	0,00	0,00	0,00	0,00	0,00	0,00	0,00	0,00	0,00
Goodwill	0,00	0,00	0,00	0,00	0,00	0,00	0,00	0,00	0,00	0,00
Projetos de desenvolvimento	0,00	0,00	0,00	0,00	0,00	0,00	0,00	0,00	0,00	0,00
Programas de computador e sistemas de informação	0,00	19 863,27	0,00	0,00	0,00	0,00	0,00	0,00	0,00	19 863,27
Propriedade industrial e intelectual	0,00	0,00	0,00	0,00	0,00	0,00	0,00	0,00	0,00	0,00
Outros	0,00	0,00	0,00	0,00	0,00	0,00	0,00	0,00	0,00	0,00
Ativos intangíveis em curso	0,00	0,00	0,00	0,00	0,00	0,00	0,00	0,00	0,00	0,00
TOTAL	0,00	19 863,27	0,00	0,00	0,00	0,00	0,00	0,00	0,00	19 863,27

Ativos intangíveis – diminuições

U.M.: Euros

RUBRICAS	Diminuições				Total (5)=(1)+(2)+(3)+(4)
	Alienação a título oneroso (1)	Transferência ou troca (2)	Fusão, cisão, reestruturação (3)	Outras (4)	
Ativos intangíveis de domínio público, património histórico, artístico e cultural	0,00	0,00	0,00	0,00	0,00
Goodwill	0,00	0,00	0,00	0,00	0,00
Projetos de desenvolvimento	0,00	0,00	0,00	0,00	0,00
Programas de computador e sistemas de informação	0,00	0,00	0,00	0,00	0,00
Propriedade industrial e intelectual	0,00	0,00	0,00	0,00	0,00
Outros	0,00	0,00	0,00	0,00	0,00
Ativos intangíveis em curso	0,00	0,00	0,00	0,00	0,00
TOTAL	0,00	0,00	0,00	0,00	0,00

Ativos intangíveis totalmente amortizados ainda em uso

U.M.: Euros

Conta Financeira	2025	2024
Programas de computador e sistemas de informação	140 093,52	84 571,03
Propriedade intelectual e industrial	538,42	212,02
TOTAL	140 631,94	84 783,05

Compromissos contratuais para a aquisição de ativos intangíveis

Compromissos contratuais	Situação em 31.12.2025		
	2025	2026	2027
Software informático	74 507,25	0,00	0,00
TOTAL	74 507,25	0,00	0,00

4. Nota 4 – Acordos de concessão de serviços: concedente

Em 2020 foi celebrado o contrato de concessão de serviço público de transporte rodoviário de passageiros na AMAL com a empresa VIZUR, Transportes, Unipessoal, Lda., cujo período de exploração, com a duração de 5 anos, iniciou em 01.12.2021.

O contrato de concessão estabelece que a concessionária pague uma contrapartida financeira mensal no montante de 7.500€, acrescidos de IVA à taxa legal em vigor, pelo direito de exploração do Serviço Público.

O referido contrato foi objeto de vários aditamentos, sendo que dois deles determinaram obrigações de serviço público adicionais, tendo a concessionária o direito à percepção de uma compensação pelo efeito financeiro líquido negativo gerado. A compensação foi financiada pelo Município de Olhão e pelo Programa de Apoio à Redução Tarifária (PART), aprovado pelo Decreto-Lei n.º 1-A/2020, de 3 de janeiro, e de acordo com as condições definidas pela Lei do Orçamento do Estado.

Os aditamentos referidos foram entretanto revogados, atendendo à publicação e entrada em vigor do Regulamento Intermunicipal “Apoios à Mobilidade AMAL”, pelo que os seus efeitos ocorreram apenas entre dezembro de 2021 e abril de 2022.

O quadro seguinte apresenta a informação sobre o contrato em causa.

U.M.: Euros

Acordos de concessão de serviço	Concessionário	Ativo de concessão	Período de concessão	Valor do contrato	Pagamentos ao concessionário		
					Anos anteriores	Ano corrente	Anos futuros
Contrato de concessão de serviço público de transporte rodoviário de passageiros na AMAL	Vizur, Transportes, Unipessoal, Lda.		5 anos		649 891,96	0,00	0,00

No âmbito do contrato de concessão, foi celebrado com o concessionário, em dezembro de 2023, um acordo de compensação financeira em virtude de alterações anormais e imprevisíveis das circunstâncias, no período de dezembro de 2001 a julho de 2022, no valor de 1.130.776 €, a título de compensação financeira, acrescido de juros indemnizatórios no valor de 88.465,45€. O pagamento desses montantes foi efetuado em 2024.

5. Nota 5 - Ativos fixos tangíveis

Os bens do ativo fixo tangível foram mensurados pelo seu custo e o gasto de depreciação dos ativos inicia quando fica disponível para uso e cessa quando o ativo é desreconhecido. É utilizado o método das quotas constantes (ou da linha reta) para calcular as depreciações.

As taxas de depreciação utilizadas para os ativos fixos tangíveis foram as seguintes:

R
A
C
A
D
E

Ativos fixos tangíveis	Taxas
Edifícios e outras construções	1,08% a 1,41%
Equipamento básico	12,50% a 25,00%
Equipamento administrativo	12,50% a 33,33%
Outros ativos fixos tangíveis	12,50% a 20,00%
Elementos de reduzido valor	100%

Em 2025, o movimento ocorrido na quantia escriturada dos ativos tangíveis encontra-se nos quadros seguintes.

Ativos fixos tangíveis – variação das depreciações e perdas por imparidade acumuladas

U.M.: Euros

RUBRICAS	Início do período				Final do período			
	Quantia Bruta (1)	Depreciações Acumuladas (2)	Perdas por Imparidade Acumuladas (3)	Quantia escriturada (4)=(1)-(2)-(3)	Quantia Bruta (5)	Depreciações Acumuladas (6)	Perdas por Imparidade Acumuladas (7)	Quantia escriturada (8)=(5)-(6)-(7)
Bens de domínio público, património histórico, artístico e cultural								
Terrenos e recursos naturais	0,00	0,00	0,00	0,00	0,00	0,00	0,00	0,00
Edifícios e outras construções	0,00	0,00	0,00	0,00	0,00	0,00	0,00	0,00
Infraestruturas	0,00	0,00	0,00	0,00	0,00	0,00	0,00	0,00
Património histórico, artístico e cultural	0,00	0,00	0,00	0,00	0,00	0,00	0,00	0,00
Outros bens de domínio público em curso	0,00	0,00	0,00	0,00	0,00	0,00	0,00	0,00
	0,00	0,00	0,00	0,00	0,00	0,00	0,00	0,00
Ativos fixos em concessão								
Terrenos e recursos naturais	0,00	0,00	0,00	0,00	0,00	0,00	0,00	0,00
Edifícios e outras construções	0,00	0,00	0,00	0,00	0,00	0,00	0,00	0,00
Infraestruturas	0,00	0,00	0,00	0,00	0,00	0,00	0,00	0,00
Património histórico, artístico e cultural	0,00	0,00	0,00	0,00	0,00	0,00	0,00	0,00
Ativos fixos em concessão em curso	0,00	0,00	0,00	0,00	0,00	0,00	0,00	0,00
	0,00	0,00	0,00	0,00	0,00	0,00	0,00	0,00
Outros ativos fixos tangíveis								
Terrenos e recursos naturais	433 435,38	0,00	0,00	433 435,38	433 435,38	0,00	0,00	433 435,38
Edifícios e outras construções	1 750 786,58	274 701,53	0,00	1 476 085,05	1 751 647,58	292 605,15	0,00	1 459 042,43
Equipamento básico	8 834,96	7 889,58	0,00	945,38	8 498,27	7 827,73	0,00	670,54
Equipamento de transporte	59 720,43	59 720,43	0,00	0,00	59 720,43	59 720,43	0,00	0,00
Equipamento administrativo	1 400 734,48	1 098 346,39	0,00	302 388,09	1 428 427,56	1 183 852,76	0,00	244 574,80
Equipamentos biológicos	0,00	0,00	0,00	0,00	0,00	0,00	0,00	0,00
Outros	244 554,11	232 157,10	0,00	12 397,01	241 722,99	233 592,54	0,00	8 130,45
Ativos fixos tangíveis em curso	0,00	0,00	0,00	0,00	0,00	0,00	0,00	0,00
	3 898 065,94	1 672 815,03	0,00	2 225 250,91	3 923 452,21	1 777 598,61	0,00	2 145 853,60
TOTAL	3 898 065,94	1 672 815,03	0,00	2 225 250,91	3 923 452,21	1 777 598,61	0,00	2 145 853,60

Ativos fixos tangíveis – quantia escriturada e variações do período

U.M.: Euros

RUBRICAS	Quantia Escriturada Inicial (1)	Adições (2)	Transferências internas (3)	Revalorizações (4)	Reversões de perdas por imparidade (5)	Perdas por imparidade (6)	Depreciações do período (7)	Diminuições (8)	Quantia Escriturada
									Final (9)=(1)+(2)+(3)+(4)+(5)+(6)+(7)+(8)
Bens de domínio público, património histórico, artístico e cultural									
Terrenos e recursos naturais	0,00	0,00	0,00	0,00	0,00	0,00	0,00	0,00	0,00
Edifícios e outras construções	0,00	0,00	0,00	0,00	0,00	0,00	0,00	0,00	0,00
Infraestruturas	0,00	0,00	0,00	0,00	0,00	0,00	0,00	0,00	0,00
Património histórico, artístico e cultural	0,00	0,00	0,00	0,00	0,00	0,00	0,00	0,00	0,00
Outros	0,00	0,00	0,00	0,00	0,00	0,00	0,00	0,00	0,00
Bens de domínio público em curso	0,00	0,00	0,00	0,00	0,00	0,00	0,00	0,00	0,00
	0,00	0,00	0,00	0,00	0,00	0,00	0,00	0,00	0,00
Ativos fixos em concessão									
Terrenos e recursos naturais	0,00	0,00	0,00	0,00	0,00	0,00	0,00	0,00	0,00
Edifícios e outras construções	0,00	0,00	0,00	0,00	0,00	0,00	0,00	0,00	0,00
Infraestruturas	0,00	0,00	0,00	0,00	0,00	0,00	0,00	0,00	0,00
Património histórico, artístico e cultural	0,00	0,00	0,00	0,00	0,00	0,00	0,00	0,00	0,00
Ativos fixos em concessão em curso	0,00	0,00	0,00	0,00	0,00	0,00	0,00	0,00	0,00
	0,00	0,00	0,00	0,00	0,00	0,00	0,00	0,00	0,00
Outros ativos fixos tangíveis									
Terrenos e recursos naturais	433 435,38	0,00	0,00	0,00	0,00	0,00	0,00	0,00	433 435,38
Edifícios e outras construções	1 476 085,05	861,00	0,00	0,00	0,00	0,00	-17 903,62	0,00	1 459 042,43
Equipamento básico	945,38	0,00	0,00	0,00	0,00	0,00	61,85	-336,69	670,54
Equipamento de transporte	0,00	0,00	0,00	0,00	0,00	0,00	0,00	0,00	0,00
Equipamento administrativo	302 388,09	29 678,03	0,00	0,00	0,00	0,00	-85 506,37	-1 984,95	244 574,80
Equipamentos biológicos	0,00	0,00	0,00	0,00	0,00	0,00	0,00	0,00	0,00
Outros	12 397,01	0,00	0,00	0,00	0,00	0,00	-1 435,44	-2 831,12	8 130,45
Ativos fixos tangíveis em curso	0,00	0,00	0,00	0,00	0,00	0,00	0,00	0,00	0,00
	2 225 250,91	30 539,03	0,00	0,00	0,00	0,00	-104 783,58	-5 152,76	2 145 853,60
TOTAL	2 225 250,91	30 539,03	0,00	0,00	0,00	0,00	-104 783,58	-5 152,76	2 145 853,60

As depreciações do exercício nos ativos fixos tangíveis ascenderam a 104.783,58 €, tendo também sido efetuado o abate de alguns ativos, que resultou em diminuições no valor de 5.152,76 €. As adições dizem essencialmente respeito à aquisição de material informático, dado o aumento verificado nos recursos humanos.

Ativos fixos tangíveis – adições

U.M.: Euros

RUBRICAS	Adições										Total (11)=(1)+(2)+(3)+(4)+(5)+(6)+(7)+(8)+(9)+(10)
	Internas (1)	Compra (2)	Cessão (3)	Transferência ou troca (4)	Expropriação (5)	Doação (6)	Doação em Pagamento (7)	Locação Financeira (8)	Fusão, cisão e reestruturação (9)	Outras (10)	
Bens de domínio público, património histórico, artístico e cultural											
Terrenos e recursos naturais	0,00	0,00	0,00	0,00	0,00	0,00	0,00	0,00	0,00	0,00	0,00
Edifícios e outras construções	0,00	0,00	0,00	0,00	0,00	0,00	0,00	0,00	0,00	0,00	0,00
Infraestruturas	0,00	0,00	0,00	0,00	0,00	0,00	0,00	0,00	0,00	0,00	0,00
Património histórico, artístico e cultural	0,00	0,00	0,00	0,00	0,00	0,00	0,00	0,00	0,00	0,00	0,00
Outros	0,00	0,00	0,00	0,00	0,00	0,00	0,00	0,00	0,00	0,00	0,00
Bens de domínio público em curso	0,00	0,00	0,00	0,00	0,00	0,00	0,00	0,00	0,00	0,00	0,00
	0,00	0,00	0,00	0,00	0,00	0,00	0,00	0,00	0,00	0,00	0,00

Ativos fixos em concessão												
Terrenos e recursos naturais	0,00	0,00	0,00	0,00	0,00	0,00	0,00	0,00	0,00	0,00	0,00	0,00
Edifícios e outras construções	0,00	0,00	0,00	0,00	0,00	0,00	0,00	0,00	0,00	0,00	0,00	0,00
Infraestruturas	0,00	0,00	0,00	0,00	0,00	0,00	0,00	0,00	0,00	0,00	0,00	0,00
Património histórico, artístico e cultural	0,00	0,00	0,00	0,00	0,00	0,00	0,00	0,00	0,00	0,00	0,00	0,00
Ativos fixos em concessão em curso	0,00	0,00	0,00	0,00	0,00	0,00	0,00	0,00	0,00	0,00	0,00	0,00
	0,00	0,00	0,00	0,00	0,00	0,00	0,00	0,00	0,00	0,00	0,00	0,00
Outros ativos fixos tangíveis												
Terrenos e recursos naturais	0,00	0,00	0,00	0,00	0,00	0,00	0,00	0,00	0,00	0,00	0,00	0,00
Edifícios e outras construções	0,00	0,00	0,00	0,00	0,00	0,00	0,00	0,00	0,00	861,00	0,00	861,00
Equipamento básico	0,00	0,00	0,00	0,00	0,00	0,00	0,00	0,00	0,00	0,00	0,00	0,00
Equipamento de transporte	0,00	0,00	0,00	0,00	0,00	0,00	0,00	0,00	0,00	0,00	0,00	0,00
Equipamento administrativo	0,00	29 678,03	0,00	0,00	0,00	0,00	0,00	0,00	0,00	0,00	0,00	29 678,03
Equipamentos biológicos	0,00	0,00	0,00	0,00	0,00	0,00	0,00	0,00	0,00	0,00	0,00	0,00
Outros	0,00	0,00	0,00	0,00	0,00	0,00	0,00	0,00	0,00	0,00	0,00	0,00
Ativos fixos tangíveis em curso	0,00	0,00	0,00	0,00	0,00	0,00	0,00	0,00	0,00	0,00	0,00	0,00
	0,00	29 678,03	0,00	0,00	0,00	0,00	0,00	0,00	0,00	0,00	861,00	30 539,03
TOTAL	0,00	29 678,03	0,00	0,00	0,00	0,00	0,00	0,00	0,00	0,00	861,00	30 539,03

Ativos fixos tangíveis – diminuições

U.M.: Euros

RUBRICAS	Alienações a título oneroso	Transferência ou troca	Devolução ou reversão	Fusão, cisão, reestruturação	Outras	Total
Bens de domínio público, património histórico, artístico e cultural						
Terrenos e recursos naturais	0,00	0,00	0,00	0,00	0,00	0,00
Edifícios e outras construções	0,00	0,00	0,00	0,00	0,00	0,00
Infraestruturas	0,00	0,00	0,00	0,00	0,00	0,00
Património histórico, artístico e cultural	0,00	0,00	0,00	0,00	0,00	0,00
Outros	0,00	0,00	0,00	0,00	0,00	0,00
Bens de domínio público em curso	0,00	0,00	0,00	0,00	0,00	0,00
	0,00	0,00	0,00	0,00	0,00	0,00
Ativos fixos em concessão						
Terrenos e recursos naturais	0,00	0,00	0,00	0,00	0,00	0,00
Edifícios e outras construções	0,00	0,00	0,00	0,00	0,00	0,00
Infraestruturas	0,00	0,00	0,00	0,00	0,00	0,00
Património histórico, artístico e cultural	0,00	0,00	0,00	0,00	0,00	0,00
Ativos fixos em concessão em curso	0,00	0,00	0,00	0,00	0,00	0,00
	0,00	0,00	0,00	0,00	0,00	0,00
Outros ativos fixos tangíveis						
Terrenos e recursos naturais	0,00	0,00	0,00	0,00	0,00	0,00
Edifícios e outras construções	0,00	0,00	0,00	0,00	0,00	0,00
Equipamento básico	0,00	0,00	0,00	0,00	-336,69	-336,69
Equipamento de transporte	0,00	0,00	0,00	0,00	0,00	0,00
Equipamento administrativo	0,00	0,00	0,00	0,00	-1 984,95	-1 984,95
Equipamentos biológicos	0,00	0,00	0,00	0,00	0,00	0,00
Outros	0,00	0,00	0,00	0,00	-2 831,12	-2 831,12
Ativos fixos tangíveis em curso	0,00	0,00	0,00	0,00	0,00	0,00
	0,00	0,00	0,00	0,00	-5 152,76	-5 152,76
TOTAL	0,00	0,00	0,00	0,00	-5 152,76	-5 152,76

Ativos fixos tangíveis totalmente depreciados ainda em uso

U.M.: Euros

Conta Financeira	2025	2024
Equipamento básico	5 733,13	6 069,82
Equipamento de transporte	59 720,43	59 720,43
Equipamento administrativo	996 588,16	992 172,00
Outros ativos fixos tangíveis	210 836,52	211 291,40
TOTAL	1 272 878,24	1 269 253,65

Compromissos contratuais para a aquisição de ativos fixos tangíveis

Compromissos contratuais	Situação em 31.12.2025		
	2025	2026	2027
Equipamento de Informática	261,56	1 845,00	861,00
TOTAL	261,56	1 845,00	861,00

6. Nota 6 – Locações

Em 31.12.2025, a AMAL tem dois contratos de locação operacional a decorrer, relativos a equipamento de transporte, cujos dados se apresentam no quadro seguinte.

U.M.: Euros

Contratos	Valor do contrato	Pagamentos efetuados acumulados				Futuros pagamentos mínimos				Valor presente dos futuros pagamentos mínimos
		Período		Acumulado		Até 1 ano	Entre 1 e 5 anos	Superior a 5 anos	Total	
		Pagamentos mínimos	Rendas contingentes	Pagamentos mínimos	Rendas contingentes					
Aluguer operacional de veículos eléctricos e híbridos (Lote 9) e (Lote 10), ao abrigo do acordo quadro (art. 259.º do CCP)	20 917,87	6 811,92	0,00	18 486,79	0,00	2 270,64	0,00	0,00	2 270,64	2 431,08
Aluguer operacional de veículos eléctricos e híbridos (Lote 10), ao abrigo do acordo quadro (art. 259.º do CCP)	43 656,54	14 292,96	0,00	18 620,56	0,00	14 292,96	9 965,36	0,00	24 258,32	25 035,98
Total	64 574,41	21 104,88	0,00	37 107,35	0,00	16 563,60	9 965,36	0,00	26 528,96	27 467,06

7. Nota 9 – Imparidade de ativos

Em 31.12.2025, as perdas por imparidade em ativos geradores de caixa são as seguintes.

U.M.: Euros

Ativo	2025				2024			
	Quantia Bruta	Imparidade Acumulada	Reversão de imparidades	Quantia recuperável	Quantia Bruta	Imparidade Acumulada	Reversão de imparidades	Quantia recuperável
Cientes, contribuintes e utentes	74 554,52	91 892,58	34 859,70	17 521,64	151 032,76	85 709,78	0,00	65 322,98
TOTAL	74 554,52	91 892,58	34 859,70	17 521,64	151 032,76	85 709,78	0,00	65 322,98

A CI-AMAL apresenta imparidades de clientes, no montante de 91.892,58€, que correspondem ao exato montante registado na rubrica de clientes de cobrança duvidosa. Os movimentos ocorridos no exercício são os apresentados no quadro seguinte, relacionados com a faturação da Central de Compras da AMAL.

U.M.: Euros

Movimentos	2025	2024
Aumentos	6 182,80	23 564,97
Reversões	34 859,70	0,00
Imparidade de dívidas a receber	-28 676,90	23 564,97

8. Nota 13 - Rendimento de transações com contraprestação

As notas têm por objetivo prescrever o tratamento contabilístico do rendimento proveniente de transações e acontecimentos que tenham uma contraprestação, destacando como aspeto principal a determinação do momento do reconhecimento.

O rendimento é reconhecido quando for provável que fluam para a entidade benefícios económicos futuros ou potencial de serviço e estes benefícios possam ser mensurados com fiabilidade. O detalhe destes rendimentos é o apresentado no mapa seguinte.

U.M.: Euros

Tipo de rendimento	Rendimento do período (2025) reconhecido em		Quantias por receber		Adiantamentos recebidos	Rendimento do período (2024) reconhecido em	
	Resultados	Património líquido	Início do período	Final do Período		Resultados	Património líquido
Taxas, multas e outras penalidades	0,00	0,00	0,00	0,00	0,00	18 200,00	0,00
Vendas	0,00	0,00	0,00	0,00	0,00	0,00	0,00
Prestação de serviços	172 694,67	0,00	116 465,79	126 977,14	0,00	133 636,01	0,00
Formação	6 131,80	0,00	7 222,08	6 131,80	0,00	11 123,58	0,00
Gestão e supervisão relacionadas com Acordos-Quadro	165 562,87	0,00	109 243,71	120 845,34	0,00	121 512,43	0,00
Outros	1 000,00	0,00	0,00	0,00	0,00	1 000,00	0,00
Alienações	0,00	0,00	0,00	0,00	0,00	0,00	0,00
Rendas/Concessões	90 000,00	0,00	15 000,00	7 500,00	0,00	90 000,00	0,00
Juros, dividendos e outros rendimentos similares	0,00	0,00	0,00	0,00	0,00	5 849,24	0,00
Outros rendimentos	-169,86	0,00	0,00	0,00	0,00	711,93	0,00
TOTAL	262 524,81	0,00	131 465,79	134 477,14	0,00	248 397,18	0,00

9. Nota 14 - Rendimento de transações sem contraprestação

As transações sem contraprestação subdividem-se em impostos e transferências. Os impostos são benefícios económicos ou potencial de serviço obrigatoriamente pagos ou a pagar a entidades públicas, de acordo com disposições legais adequadas, criadas para proporcionar rendimento às administrações públicas. As transferências são influxos de benefícios económicos futuros ou potencial de serviço provenientes de transações sem contraprestação que não sejam impostos.

O detalhe destes rendimentos é o apresentado no quadro seguinte.

U.M.: Euros

Tipo de rendimento	Rendimento do período (2025) reconhecido em		Quantias por receber		Adiantamentos recebidos	Rendimento do período (2024) reconhecido em	
	Resultados	Património líquido	Início do período	Final do Período		Resultados	Património líquido
Impostos diretos	0,00	0,00	0,00	0,00	0,00	0,00	0,00
Impostos indiretos	0,00	0,00	0,00	0,00	0,00	0,00	0,00
Taxas, multas e outras penalidades	0,00	0,00	0,00	0,00	0,00	0,00	0,00
Transferências e subsídios correntes obtidos	17 883 029,21	0,00	1 549 293,92	3 852 569,39	309 249,12	11 937 687,51	0,00
Estado	4 776 481,19	0,00	832 210,14	2 196 472,45	0,00	3 188 392,65	0,00
Serviços e fundos autónomos	10 946 869,56	0,00	0,00	847 989,60	0,00	6 551 648,45	0,00
Administração Local	1 471 909,19	0,00	409 656,16	339 100,51	0,00	1 848 513,80	0,00
Famílias	300,00	0,00	0,00	0,00	0,00	0,00	0,00
Resto do Mundo	648 968,96	0,00	307 427,62	430 506,52	240 000,00	349 132,61	0,00
Segurança Social	38 500,31	0,00	0,00	38 500,31	69 249,12	0,00	0,00
Outros	0,00	0,00	0,00	0,00	0,00	0,00	0,00
Reversões	34 859,70	0,00	0,00	0,00	0,00	0,00	0,00
Imputação de subsídios e transferências para investimentos	67 750,45	0,00	0,00	0,00	0,00	67 876,45	0,00
Outros rendimentos	727 720,32	0,00	35 245,70	4 973,94	0,00	243 963,55	0,00
TOTAL	18 713 359,68	0,00	1 584 539,62	3 857 543,33	309 249,12	12 249 527,51	0,00

As Transferências e subsídios correntes obtidos apresentam um aumento significativo, sendo as transferências de serviços e fundos autónomos as mais expressivas, compreendendo os rendimentos relativos ao Programa Incentiva +TP, criado pelo Decreto-Lei n.º 21/2024, de 19 de março, entre outros de menor expressão.

As transferências do Estado referem-se sobretudo aos rendimentos que resultam da Portaria n.º 7-A/2025, de 5 de janeiro, que define a atribuição de passes gratuitos jovens e a compensação financeira às entidades emissoras de títulos de transporte. A entidade responsável pelo financiamento da medida é a Entidade do Tesouro e Finanças (ETF).

10. Nota 18 – Instrumentos financeiros

10.1. Nota 18 – Devedores por transferências e subsídios não reembolsáveis

O saldo desta rubrica corresponde ao montante em dívida pelos municípios, referente a contribuições financeiras e/ou comparticipação de projetos.

U.M.: Euros

Conta Financeira	2025	2024
Devedores por transferências e subsídios não reembolsáveis - Municípios	87 035,65	57 254,66
TOTAL	87 035,65	57 254,66

10.2. Nota 18 - Clientes

O saldo de clientes discrimina-se de acordo com o seguinte quadro.

U.M.: Euros

Conta Financeira	2025	2024
Clientes, contribuintes e utentes - Clientes c/c	17 521,64	65 322,98
Clientes, contribuintes e utentes de cobrança duvidosa - Clientes - Cobranças em atraso	57 032,88	85 709,78
Perdas por imparidade acumuladas - Clientes	-57 032,88	-85 709,78
TOTAL	17 521,64	65 322,98

10.3. Nota 18 - Outras contas a receber

A rubrica de outras contas a receber discrimina-se conforme quadro seguinte.

Conta Financeira	U.M.: Euros	
	2025	2024
Devedores por acréscimo de rendimentos	4 508 406,79	2 990 340,58
Outros devedores	9 225,00	18 450,00
Adiantamento a fornecedores	220,75	272,79
TOTAL	4 517 852,54	3 009 063,37

O valor de Outros devedores corresponde ao montante em dívida pela concessionária referente à contrapartida financeira mensal referida na Nota 4.

Quanto ao valor dos devedores por acréscimo de rendimentos, sendo tão expressivo importa apresentar a sua distribuição.

Acréscimo de rendimentos	U.M.: Euros	
	2025	2024
Estado	2 197 392,45	861 201,64
Fundos e serviços autónomos	890 353,60	832 023,65
Fundos comunitários	700 141,13	558 496,64
Municípios	593 343,81	657 552,17
Clientes	127 175,80	81 066,48
TOTAL	4 508 406,79	2 990 340,58

O acréscimo de rendimentos provenientes do Estado e de Fundos e serviços autónomos representa quase 70% do total e corresponde sobretudo ao financiamento da compensação dos passes gratuitos para jovens, relativo ao período de agosto a dezembro, e ao valor relativo ao mês de dezembro do Programa Incentiva +TP.

10.4. Nota 18 - Diferimentos – Ativo

Foram diferidos gastos no total de 13.470,74 €, que se referem a despesas pagas em 2025 relativas a anos seguintes.

Conta Financeira	U.M.: Euros	
	2025	2024
Gastos a reconhecer - Ativo Não Corrente	144,94	14,40
Gastos a reconhecer - Ativo Corrente	13 325,80	9 091,35
TOTAL	13 470,74	9 105,75

10.5. Nota 18 - Fornecedores

As dívidas a fornecedores ascendem a 5.357,94€, conforme quadro seguinte. Para além do valor correspondente a faturas em conferência, e como tal, a aguardar a confirmação da prestação dos serviços e do respetivo valor, a dívida constante na conta corrente de fornecedores não é expressiva.

R A
 H. A. Almeida
 J. A. Almeida

U.M.: Euros

Conta Financeira	2025	2024
Fornecedores c/c	1 767,69	864,05
Fornecedores - faturas em receção e conferência	3 590,25	17 674,77
TOTAL	5 357,94	18 538,82

Não há dívidas a fornecedores de investimentos.

U.M.: Euros

Conta Financeira	2025	2024
Fornecedores de investimentos c/c	0,00	0,00
Fornecedores de investimentos - faturas em receção e conferência	0,00	0,00
TOTAL	0,00	0,00

10.6. Nota 18 - Estado e outros entes públicos

A discriminação do valor constante nesta rubrica é a apresentada no seguinte quadro.

U.M.: Euros

Conta Financeira	2025	2024
Retenção de impostos sobre rendimentos	16 749,00	21 834,00
Imposto sobre o valor acrescentado (IVA)	5 310,80	14 252,05
Contribuições para sistemas de proteção social e subsistemas de saúde	13 657,46	12 509,68
TOTAL	35 717,26	48 595,73

10.7. Nota 18 - Outras contas a pagar

▪ Passivo não corrente

O valor de Outras contas a Pagar corresponde ao valor recebido no âmbito do “Plano Regional de Eficiência Hídrica do Algarve: SM1 – Reduzir perdas de água no setor urbano”, enquanto beneficiário intermediário, conforme referido na Nota 1. Em 2025 foram efetuados pagamentos aos beneficiários finais no valor de 14.609.542,06 € e recebidos 11.431.974,67 € a título de reembolso desses pagamentos.

Inclui ainda a garantia recebida no âmbito da empreitada “Eficiência energética do edifício sede da AMAL, substituição da caixilharia”, já liberada parcialmente.

U.M.: Euros

Conta Financeira	2025	2024
Cauções - Recebidas de terceiros	1 201,72	2 103,02
Outros credores	607 412,35	3 784 979,74
TOTAL	608 614,07	3 787 082,76

▪ Passivo corrente

O valor contabilizado no passivo corrente é distribuído conforme quadro seguinte.

U.M.: Euros

Conta Financeira	2025	2024
Credores por acréscimos de gastos - Remunerações a liquidar	236 151,14	197 777,11
Credores por acréscimos de gastos - Juros a liquidar	0,00	0,00
Credores por acréscimos de gastos - Outros acréscimos de gastos	3 867 005,80	4 356 583,84
Sindicatos	14,43	0,00
Outros credores	10 793 748,15	5 474 993,69
TOTAL	14 896 919,52	10 029 354,64

O acréscimo de gastos relativo às remunerações a liquidar por conta de férias e subsídio de férias foi calculado com base na remuneração base e nos dias de férias adquiridos por cada trabalhador, bem como nos encargos da entidade patronal para a Caixa Geral de Aposentações e Segurança Social, seguindo o critério de anos anteriores.

Cerca de 60% do valor registado em Outros acréscimos de gastos corresponde ao remanescente de receitas consignadas, a devolver por não terem sido aplicadas. O restante valor representa essencialmente o acréscimo de gastos relativo ao Regulamento Intermunicipal “Apoios à Mobilidade AMAL” e à aplicação do Programa Incentiva +TP (38,70%).

No que diz respeito aos Outros credores, o valor inclui 6.028.508,94 referentes a Operações de Tesouraria, conforme discriminado na Nota 1, representando 55,85% do total. Inclui ainda a dívida aos vários operadores de transporte (43,86%), em validação ou a aguardar o recebimento das transferências proveniente da Entidade do Tesouro e Finanças, no que aos passes gratuitos para jovens e CirculaPT diz respeito.

10.8. Nota 18 - Diferimentos – Passivo

- Passivo não corrente

Os rendimentos a reconhecer registados referiam-se ao contrato de cessão de direito de uso (utilização de licença) da plataforma de *software* de Gestão de Transporte Flexível do Algarve, ao operador VIZUR Transportes, Lda., que se mantém em vigor até ao termo do contrato de concessão da exploração do serviço público de transporte rodoviário de passageiros (5 anos), iniciado em 01.12.2021. O valor remanescente transitou para o passivo corrente.

U.M.: Euros

Conta Financeira	2025	2024
Rendimentos a reconhecer - Outros	0,00	2 000,00
TOTAL	0,00	2 000,00

- Passivo corrente

Os rendimentos que se encontram por reconhecer correspondem sobretudo a adiantamentos recebidos no âmbito de candidaturas.

U.M.: Euros

Conta Financeira	2025	2024
Transferências e subsídios correntes obtidos com condições	443 003,05	2 404 773,35
TOTAL	443 003,05	2 404 773,35

Em 2024 havia sido registado as transferências recebidas no âmbito do Programa Incentiva +TP que excederam a execução verificada naquele exercício. A redução verificada prende-se com a utilização desse montante para comparticipar despesas realizadas em 2025, bem como para apoiar as medidas de promoção da utilização dos transportes públicos e a modernização e melhoria da eficiência do sistema de transporte público coletivo desenvolvidas pelos Municípios, nos anos de 2024 e 2025, conforme Proposta n.º 56/2025, aprovada no Conselho Intermunicipal.

A desagregação do valor é o apresentado na seguinte tabela.

Projetos	U.M.: Euros	
	Valor	
Agro+Eficiente	1 815,67	
REVITALGARVE	2 602,53	
Apoio ao funcionamento dos GTFi's	18 564,00	
PIPSE	240 000,00	
+Qualificação	69 249,12	
Incentiva +TP	12 887,62	
Centro de Competência de Cibersegurança do Algarve	24 217,68	
Redes culturais e transição digital	73 666,43	
	443 003,05	

11. Nota 19 – Benefício dos empregados

Os benefícios de empregados de curto prazo incluem remuneração base, subsídio de alimentação, subsídios de férias e de Natal, outros abonos variáveis ou eventuais e encargos sociais dos trabalhadores, sendo que as obrigações decorrentes dos benefícios de curto prazo são reconhecidos como gastos do período em que o serviço é prestado.

De acordo com a legislação aplicável em matéria laboral, o período de férias vence-se a 1 de janeiro do ano seguinte, pelo que os gastos correspondentes se encontram reconhecidos na base do acréscimo.

O gasto total reconhecido na demonstração dos resultados é o apresentado e discriminado nos quadros seguintes.

	U.M.: Euros	
	Conta da DR	Valor
Custo do serviço corrente	Gastos com pessoal	1 574 838,73
Custo de juros		
Retorno esperado dos ativos do plano		
Retorno esperado de qualquer direito de reembolso reconhecido como um ativo		
Ganhos e perdas atuariais		
Custo dos serviços passados		
Efeito de qualquer corte ou liquidação		

U.M.: Euros

63	Gastos com o pessoal	2025	2024
		1 574 838,73	1 494 548,51
630	Remunerações dos titulares de órgãos de soberania e membros de órgãos autárquicos	85 487,36	82 487,58
6301	Remunerações certas e permanentes	79 343,50	74 616,55
6302	Abonos variáveis ou eventuais	6 143,86	7 871,03
632	Remunerações do pessoal	1 187 653,85	1 106 039,51
6321	Remunerações certas e permanentes	1 181 740,34	1 086 552,75
6322	Abonos variáveis ou eventuais	5 913,51	19 486,76
634	Indemnizações	0,00	22 639,66
6342	Pessoal	0,00	22 639,66
635	Encargos sobre remunerações	282 556,59	261 681,87
6351	Sistemas de proteção social	282 556,59	261 681,87
6352	Subsistemas de saúde	0,00	0,00
636	Acidentes no trabalho e doenças profissionais	8 567,36	13 903,00
6363	Seguro de acidentes no trabalho	8 567,36	13 903,00
638	Outros gastos com o pessoal	5 583,25	1 633,40
6389	Outros	5 583,25	1 633,40
639	Outros encargos sociais	4 990,32	6 163,49
6393	Pessoal em reserva ou a aguardar aposentação	0,00	1 279,77
6395	Encargos com a saúde	1 698,00	1 451,00
6396	Subsídio familiar a crianças e jovens	3 292,32	3 432,72

12. Nota 20 – Divulgação de partes relacionadas

12.1. Nota 20 - Pessoas chave da gestão

A remuneração de pessoas chave da gestão apresenta-se para a gerência de 2025 conforme tabela seguinte.

U.M.: Euros

Secretariado Executivo Intermunicipal	Remuneração base	Subsídio de férias e de Natal	Despesas de representação	Total Ilíquido
Primeiro-Secretário	45 198,72	7 533,12	13 559,64	66 291,48

A remuneração do secretariado executivo intermunicipal encontra-se estabelecida no artigo 97.º da Lei n.º 75/2013, de 12 de setembro.

O Conselho Intermunicipal não é remunerado.

Não existem quantias relacionadas com membros próximos da família do pessoal chave da gestão, não tendo também contraído empréstimos da AMAL às pessoas chave da gestão ou a qualquer outro elemento a título individual ou coletivo.

13. Nota 23 – Outras divulgações

13.1. Nota 23 - Participações financeiras

O quadro seguinte apresenta a informação sobre as participações da AMAL.

DENOMINAÇÃO (da participada)	N.I.F.	TIPOLOGIA		CAE (rev II)	CONTRIBUIÇÃO	
		FORMA JURÍDICA	REGIME ESPECÍFICO		INICIAL	EXERCÍCIO
1 AREAL - Agência Regional de Energia e Ambiente do Algarve	504995650	ASU		94992	24 939,89 €	1 500,00 €
2 Associação Centro de Informação, Mediação e Arbitragem de Conflitos de Consumo do Algarve - CIMAAL	506005640	ASU		94995	0	44 000,00 €

Handwritten signatures and initials in blue ink.

A AREAL é uma associação sem fins lucrativos, da qual a Comunidade Intermunicipal do Algarve é associada, com sede no Edifício do Centro de Estudos da Natureza, Estrada de Albufeira – Apartado 1317, 8125-507 Vilamoura, com o capital social de 66.090,67€. O capital próprio da mesma em 2024 é de 311.151,16 €, tendo apresentado um resultado líquido no valor de 17.558,40 €.

A AMAL participa ainda na Associação CIMAAL - Centro de Arbitragem de Conflitos de Consumo do Algarve, entidade sem fins lucrativos, a qual tem sede na Av. 5 de Outubro, n.º 55, R/C Dto., 8000-075 Faro. O seu capital próprio em 2025 é de 57.586,72 € e o resultado líquido do exercício é de 4.017,36 €.

Relativamente à participação na AREAL – Agência Regional de Energia e Ambiente do Algarve, foi aplicado o método da equivalência patrimonial, atenta a participação da AMAL de 37,74% no capital desta associação, atualizando o valor da sua participação, conforme tabela seguinte.

U.M.: Euros

RUBRICAS Entidades controladas	Quantia Escriturada Inicial (1)	Variações						Quantia Escriturada Final (9)=(1)+(2)+(3)+(4)+ (5)+(6)+(7)
		Compras (2)	Reversões de Perdas por Imparidade (3)	Outros aumentos (4)	Alienações (5)	Perdas por Imparidade (6)	Outras diminuições (7)	
Agências regionais	122 343,99	0,00	0,00	0,00	0,00	0,00	-4 915,54	117 428,45
TOTAL	122 343,99	0,00	0,00	0,00	0,00	0,00	-4 915,54	117 428,45

13.2. Nota 23 - Variações no património líquido

As variações ocorridas resumem-se no quadro seguinte.

U.M.: Euros

Conta Financeira	2024	Adições	Reduções	2025
Património/Capital	1 107 828,08	0,00	0,00	1 107 828,08
Reservas	119 200,72	720,04	0,00	119 920,76
Resultados Transitados	1 481 131,02	14 404,74	720,04	1 494 815,72
Ajustamentos em ativos financeiros	86 597,02	0,00	0,00	86 597,02
Outras variações no património líquido	1 803 493,12	0,00	68 254,45	1 735 238,67
TOTAL	4 069 903,86	15 124,78	68 974,49	4 544 400,25

No período de 2025 transitou-se o resultado líquido de 14.404,74 € e procedeu-se à constituição de reservas no valor de 5% desse resultado.

As outras variações no património líquido correspondem ao registo do diferimento dos rendimentos correspondentes ao exercício.

13.3. Nota 23 - Transferências e subsídios concedidos

O valor registado em 2025 nesta rubrica corresponde essencialmente aos gastos associados à execução do Regulamento Intermunicipal "Apoios à Mobilidade AMAL" e aplicação do Programa Incentiva +TP, representando 70,73% do valor total, bem como à compensação financeira às entidades emissoras de títulos de transporte público pela disponibilização dos passes gratuitos para jovens, ao abrigo da Portaria n.º 7-A/2025, de 5 de janeiro, e pela prática dos descontos ao abrigo da Portaria n.º 322-A/2024/1, de 10 de dezembro, que regulamenta o CirculaPT.

		U.M.: Euros	
60	Transferências e subsídios concedidos	2025	2024
		15 441 544,88	9 322 573,04
601	Transferências correntes concedidas	15 441 544,88	9 322 573,04
6013	Administração Local	725 524,66	0,00
6016	Outros setores institucionais	14 716 020,22	9 322 573,04

Esta rubrica considera ainda as transferências efetuadas aos municípios no âmbito do Contrato interadministrativo para realização de um projeto-piloto através de sensibilização e comunicação de proximidade para redução de ignições na região do Algarve.

13.4. Nota 23 - Fornecimentos e serviços externos

O valor dos fornecimentos e serviços externos apresenta um aumento de cerca de 40% face ao exercício anterior, correspondendo aos gastos de funcionamento e à execução dos projetos em curso.

		U.M.: Euros	
62	Fornecimentos e serviços externos	2025	2024
		1 262 346,03	903 707,77
622	Serviços especializados	1 074 127,99	718 044,49
6221	Trabalhos especializados	889 146,52	502 587,50
6222	Publicidade, comunicação e imagem	14 719,83	51 230,04
6223	Vigilância e segurança	4 022,74	641,57
6224	Honorários	86 734,30	68 401,53
6225	Comissões	1 270,50	943,85
6226	Conservação e reparação	78 234,10	94 240,00
623	Materiais de consumo	6 061,66	11 825,20
6231	Peças, ferramentas e utensílios de desgaste rápido	70,73	830,03
6233	Material de escritório	2 397,86	1 978,99
6234	Artigos para oferta e de publicidade e divulgação	413,28	298,52
6236	Artigos de higiene e limpeza, vestuário e artigos pessoais	1 031,35	2 148,08
6239	Outros materiais diversos de consumo	2 148,44	6 569,58
624	Energia e fluidos	24 764,65	33 670,07
6241	Eletricidade	16 780,07	13 791,84
6242	Combustíveis e lubrificantes	5 351,15	17 571,12
6243	Água	2 633,43	2 307,11
625	Deslocações, estadas e transportes	11 820,78	14 912,55
6251	Deslocações e estadas	11 670,78	14 862,55
6252	Transportes de pessoal	150,00	0,00
6259	Outros	0,00	50,00

626	Serviços diversos	145 570,95	125 255,46
6261	Rendas e alugueres	116 709,81	87 788,95
6262	Comunicação	5 611,05	6 568,41
6263	Seguros	2 489,49	4 224,98
6266	Despesas de representação dos serviços	105,00	3 861,60
6267	Limpeza, higiene e conforto	20 473,68	22 524,18
6269	Outros serviços	181,92	287,34

O aumento dos gastos prende-se sobretudo com aquisições de serviços relacionadas com os projetos e/ou candidaturas que se encontram a decorrer, sendo que alguns iniciaram durante o ano 2025, como é o caso dos projetos PIPSE – Plano Intermunicipal de Promoção do Sucesso Escolar do Algarve, Mais Qualificação, Algarve Empreende 2026, Rural Silver Hubs, SMOOTY e BRIDGE (2.ª Fase), entre outros. De entre os projetos iniciados anteriormente, destaca-se as despesas realizadas no âmbito da Assistência Técnica do PR ALGARVE 2030 e do contrato de financiamento para operacionalização do Plano Regional de Eficiência Hídrica do Algarve: SM1 – Reduzir perdas de água no setor urbano.

13.5. Nota 23 - Outros gastos

A aprovação da Proposta n.º 56/2025 pelo Conselho Intermunicipal, na reunião de 5 de setembro, relativa à aplicação do Incentiva +TP no biénio 2024-2025, determina a transferência para os municípios de Albufeira, Lagos e Olhão dos montantes constantes na mesma após a comprovada execução das medidas. Nesse sentido, foi considerado nas correções relativas a períodos anteriores o valor do apoio a medidas de promoção da utilização dos transportes públicos e a modernização e melhoria da eficiência do sistema de transporte público coletivo desenvolvidas pelos Municípios, na parte correspondente ao ano 2024, representando 96,63% do valor total desta conta.

As restantes correções relativas a períodos anteriores incluem regularizações em termos do cofinanciamento previsto nalguns projetos e nos rendimentos relativos à Central de Compras.

Os Outros gastos incluem ainda as quotizações à Associação CIMAAL e à AREAL - Agência Regional de Energia e Ambiente do Algarve, bem como a aplicação do método da equivalência patrimonial relativamente à participação na AREAL, que em 2025 verificou uma redução no capital próprio.

		U.M.: Euros	
68	Outros Gastos	2025	2024
			714 446,60
681	Impostos e taxas	0,00	612,00
685	Gastos em entidades controladas, associadas e empreendimentos conjuntos	4 915,54	0,00
6852	Aplicação do método da equivalência patrimonial	4 915,54	0,00
687	Gastos em investimentos não financeiros	0,00	308,22
688	Outros	709 531,06	575 262,07
6881	Correções relativas a períodos anteriores	663 791,06	522 087,81
6883	Quotizações	45 500,00	45 500,00
6889	Outros não especificados	240,00	7 674,26

13.6. Nota 23 – Impostos, contribuições e taxas

Em 2025 não se registaram rendimentos desta natureza.

		U.M.: Euros	
704	Taxas, multas e outras penalidades	2025	2024
		0,00	18 200,00
7044	Multas e outras penalidades	0,00	18 200,00
70441	Juros de mora	0,00	0,00
70449	Outras multas e penalidades	0,00	18 200,00

13.7. Nota 23 - Outros rendimentos

As correções relativas a períodos anteriores refletem o reconhecimento dos rendimentos, que em 2024 se encontravam por reconhecer, na exata medida dos montantes constantes da Proposta n.º 56/2025, já referida anteriormente, referente à aplicação do Incentiva +TP, representando 88,16% do total.

As restantes correções referem-se a majorações na taxa de cofinanciamento de vários projetos concluídos em anos anteriores ou cofinanciamentos obtidos que não se encontravam previstos, bem como a várias Reposições não abatidas aos pagamentos, entre outras regularizações.

Os Outros rendimentos incluem ainda a imputação de subsídios e transferências para investimentos no âmbito de vários projetos. A imputação mais expressiva relaciona-se com os equipamentos adquiridos no âmbito do contrato de financiamento celebrado com o Gabinete de Estratégia, Planeamento e Avaliação Culturais (GEPAC), para a realização dos projetos designados por Aquisição de equipamentos informáticos, bibliotecas itinerantes *online* e sistemas de informação e catálogos integrados, para 239 bibliotecas públicas, enquadrado na OT Nº12/C04-i01/2022 do GEPAC, financiado pelo Plano de Recuperação e Resiliência - PRR.

		U.M.: Euros	
78	Outros Rendimentos	2025	2024
		795 300,91	318 401,17
785	Rendimentos em entidades controladas, associadas e empreendimentos conjuntos	0,00	5 849,24
7851	Aplicação do método da equivalência patrimonial	0,00	5 849,24
788	Outros	795 300,91	312 551,93
7881	Correções relativas a períodos anteriores	727 550,46	244 675,48
7883	Imputação de subsídios e transferências para investimentos	67 750,45	67 876,45

Arquiteto H.
COP

R

DEMONSTRAÇÕES ORÇAMENTAIS

DEMONSTRAÇÃO DO DESEMPENHO ORÇAMENTAL

DEMONSTRAÇÃO DE EXECUÇÃO ORÇAMENTAL DA RECEITA

DEMONSTRAÇÃO DE EXECUÇÃO ORÇAMENTAL DA DESPESA

DEMONSTRAÇÃO DE EXECUÇÃO DO PLANO PLURIANUAL DE INVESTIMENTOS

ANEXOS ÀS DEMONSTRAÇÕES ORÇAMENTAIS

Comunidade Intermunicipal do Algarve

Demonstração do desempenho orçamental do período findo em 31 de Dezembro de 2025

Valores em €

RUBRICA RECEBIMENTOS	FONTES DE FINANCIAMENTO (n)						(n-1)
	RP	RG	UE	EMPR	FUNDOS ALHEIOS	TOTAL	
Saldo da gerência anterior	6 521 528,30	0,00	1 006 297,02	0,00	7 830 263,60	15 358 088,92	12 684 587,19
Operações Orçamentais [1]	6 521 528,30	0,00	1 006 297,02	0,00	0,00	7 527 825,32	6 554 941,01
Devolução do saldo oper. Orçamentais	0,00	0,00	0,00	0,00	0,00	0,00	0,00
Recebimento do saldo devolvido por terceiras entidades	0,00	0,00	0,00	0,00	0,00	0,00	0,00
Operações de tesouraria [A]	0,00	0,00	0,00	0,00	7 830 263,60	7 830 263,60	6 129 646,18
Receita corrente	13 679 133,16	0,00	797 782,60	0,00	0,00	14 476 915,76	13 738 599,25
R1 Receita Fiscal	0,00	0,00	0,00	0,00	0,00	0,00	0,00
R1.1 Impostos diretos	0,00	0,00	0,00	0,00	0,00	0,00	0,00
R1.2 Impostos indiretos	0,00	0,00	0,00	0,00	0,00	0,00	0,00
R2 Contribuições para sistemas de proteção social e subsistemas de saúde	0,00	0,00	0,00	0,00	0,00	0,00	0,00
R3 Taxas, multas e outras penalidades	0,00	0,00	0,00	0,00	0,00	0,00	18 200,00
R4 Rendimentos de propriedade	119 925,00	0,00	0,00	0,00	0,00	119 925,00	119 925,00
R5 Transferências e subsídios correntes	13 337 027,34	0,00	797 782,60	0,00	0,00	14 134 809,94	13 479 763,57
R5.1 Transferências correntes	13 267 778,22	0,00	797 782,60	0,00	0,00	14 065 560,82	13 388 145,72
R5.1.1 Administrações Públicas	13 267 778,22	0,00	797 782,60	0,00	0,00	14 065 560,82	13 346 004,23
R5.1.1.1 Administração Central - Estado Português	3 441 526,57	0,00	797 782,60	0,00	0,00	4 239 309,17	2 803 823,36
R5.1.1.2 Administração Central - Outras entidades	9 314 876,89	0,00	0,00	0,00	0,00	9 314 876,89	8 886 342,16
R5.1.1.3 Segurança Social	0,00	0,00	0,00	0,00	0,00	0,00	0,00
R5.1.1.4 Administração Regional	0,00	0,00	0,00	0,00	0,00	0,00	0,00
R5.1.1.5 Administração Local	511 374,76	0,00	0,00	0,00	0,00	511 374,76	1 655 838,71
R5.1.2 Exterior - U E	0,00	0,00	0,00	0,00	0,00	0,00	0,00
R5.1.3 Outras	0,00	0,00	0,00	0,00	0,00	0,00	42 141,49
R5.2 Subsídios correntes	69 249,12	0,00	0,00	0,00	0,00	69 249,12	91 617,85
R6 Venda de bens e serviços	221 880,82	0,00	0,00	0,00	0,00	221 880,82	120 710,68
R7 Outras receitas correntes	300,00	0,00	0,00	0,00	0,00	300,00	0,00
Receita de capital	10 395,58	0,00	3 936,00	0,00	0,00	14 331,58	38 671,75
R8 Venda de bens de investimento	0,00	0,00	0,00	0,00	0,00	0,00	0,00
R9 Transferências e subsídios de capital	10 395,58	0,00	3 936,00	0,00	0,00	14 331,58	38 671,75
R9.1 Transferências de capital	10 395,58	0,00	3 936,00	0,00	0,00	14 331,58	38 671,75
R9.1.1 Administrações Públicas	10 395,58	0,00	3 936,00	0,00	0,00	14 331,58	38 671,75
R9.1.1.1 Administração Central - Estado Português	0,00	0,00	3 936,00	0,00	0,00	3 936,00	-1 403,18
R9.1.1.2 Administração Central - Outras entidades	0,00	0,00	0,00	0,00	0,00	0,00	0,00
R9.1.1.3 Segurança Social	0,00	0,00	0,00	0,00	0,00	0,00	0,00
R9.1.1.4 Administração Regional	0,00	0,00	0,00	0,00	0,00	0,00	0,00
R9.1.1.5 Administração Local	10 395,58	0,00	0,00	0,00	0,00	10 395,58	40 074,93
R9.1.2 Exterior - U E	0,00	0,00	0,00	0,00	0,00	0,00	0,00
R9.1.3 Outras	0,00	0,00	0,00	0,00	0,00	0,00	0,00
R9.2 Subsídios de capital	0,00	0,00	0,00	0,00	0,00	0,00	0,00
R10 Outras receitas de capital	0,00	0,00	0,00	0,00	0,00	0,00	0,00
R11 Reposições não abatidas aos pagamentos	2 273,58	0,00	0,00	0,00	0,00	2 273,58	0,00
Receita efetiva [2]	13 691 802,32	0,00	801 718,60	0,00	0,00	14 493 520,92	13 777 271,00
Receita não efetiva [3]	0,00	0,00	0,00	0,00	0,00	0,00	0,00
R12 Receita com ativos financeiros	0,00	0,00	0,00	0,00	0,00	0,00	0,00
R13 Receita com passivos financeiros	0,00	0,00	0,00	0,00	0,00	0,00	0,00
Soma [4]=[1]+[2]+[3]	20 213 330,62	0,00	1 808 015,62	0,00	0,00	22 021 346,24	20 332 212,01
Operações de tesouraria [B]	0,00	0,00	0,00	0,00	14 178 254,50	14 178 254,50	10 398 596,81

Comunidade Intermunicipal do Algarve

Demonstração do desempenho orçamental do período findo em 31 de Dezembro de 2025

Valores em €

RUBRICA PAGAMENTOS	FONTES DE FINANCIAMENTO (n)						TOTAL	(n-1)
	RP	RG	UE	EMPR	FUNDOS ALHEIOS	TOTAL		
Despesa corrente	15 142 984,81	0,00	31 334,52	0,00	0,00	0,00	15 174 319,33	12 374 927,10
D1 Despesas com o pessoal	1 646 186,99	0,00	0,00	0,00	0,00	0,00	1 646 186,99	1 534 373,80
D1.1 Remunerações Certas e Permanentes	1 340 011,63	0,00	0,00	0,00	0,00	0,00	1 340 011,63	1 213 066,03
D1.2 Abonos Variáveis ou Eventuais	19 078,63	0,00	0,00	0,00	0,00	0,00	19 078,63	47 723,65
D1.3 Segurança Social	287 096,73	0,00	0,00	0,00	0,00	0,00	287 096,73	273 584,12
D2 Aquisição de bens e serviços	1 125 935,29	0,00	31 334,52	0,00	0,00	0,00	1 157 269,81	806 760,44
D3 Juros e outros encargos	0,00	0,00	0,00	0,00	0,00	0,00	0,00	88 465,45
D4 Transferências e subsídios correntes	12 313 744,45	0,00	0,00	0,00	0,00	0,00	12 313 744,45	9 900 163,94
D4.1 Transferências correntes	12 313 744,45	0,00	0,00	0,00	0,00	0,00	12 313 744,45	8 769 387,94
D4.1.1 Administrações Públicas	5 000,00	0,00	0,00	0,00	0,00	0,00	5 000,00	1 085 850,48
D4.1.1.1 Administração Central - Estado Português	0,00	0,00	0,00	0,00	0,00	0,00	0,00	0,00
D4.1.1.2 Administração Central - Outras entidades	0,00	0,00	0,00	0,00	0,00	0,00	0,00	0,00
D4.1.1.3 Segurança Social	0,00	0,00	0,00	0,00	0,00	0,00	0,00	0,00
D4.1.1.4 Administração Regional	0,00	0,00	0,00	0,00	0,00	0,00	0,00	0,00
D4.1.1.5 Administração Local	5 000,00	0,00	0,00	0,00	0,00	0,00	5 000,00	1 085 850,48
D4.1.2 Entidades do setor não lucrativo	45 500,00	0,00	0,00	0,00	0,00	0,00	45 500,00	45 500,00
D4.1.3 Famílias	12 263 244,45	0,00	0,00	0,00	0,00	0,00	12 263 244,45	7 638 037,46
D4.1.4 Outras	0,00	0,00	0,00	0,00	0,00	0,00	0,00	0,00
D4.2 Subsídios correntes	0,00	0,00	0,00	0,00	0,00	0,00	0,00	1 130 776,00
D5 Outras despesas correntes	57 118,08	0,00	0,00	0,00	0,00	0,00	57 118,08	45 163,47
Despesa de capital	70 644,03	0,00	0,00	0,00	0,00	0,00	70 644,03	429 459,59
D6 Aquisição de bens de capital	70 644,03	0,00	0,00	0,00	0,00	0,00	70 644,03	429 459,59
D7 Transferência e subsídios de capital	0,00	0,00	0,00	0,00	0,00	0,00	0,00	0,00
D7.1 Transferências de capital	0,00	0,00	0,00	0,00	0,00	0,00	0,00	0,00
D7.1.1 Administrações Públicas	0,00	0,00	0,00	0,00	0,00	0,00	0,00	0,00
D7.1.1.1 Administração Central - Estado Português	0,00	0,00	0,00	0,00	0,00	0,00	0,00	0,00
D7.1.1.2 Administração Central - Outras entidades	0,00	0,00	0,00	0,00	0,00	0,00	0,00	0,00
D7.1.1.3 Segurança Social	0,00	0,00	0,00	0,00	0,00	0,00	0,00	0,00
D7.1.1.4 Administração Regional	0,00	0,00	0,00	0,00	0,00	0,00	0,00	0,00
D7.1.1.5 Administração Local	0,00	0,00	0,00	0,00	0,00	0,00	0,00	0,00
D7.1.2 Entidades do setor não lucrativo	0,00	0,00	0,00	0,00	0,00	0,00	0,00	0,00
D7.1.3 Famílias	0,00	0,00	0,00	0,00	0,00	0,00	0,00	0,00
D7.1.4 Outras	0,00	0,00	0,00	0,00	0,00	0,00	0,00	0,00
D7.2 Subsídios de capital	0,00	0,00	0,00	0,00	0,00	0,00	0,00	0,00
D8 Outras despesas de capital	0,00	0,00	0,00	0,00	0,00	0,00	0,00	0,00
Despesa efetiva [5]	15 213 628,84	0,00	31 334,52	0,00	0,00	0,00	15 244 963,36	12 804 386,69
Despesa não efetiva [6]	0,00	0,00	0,00	0,00	0,00	0,00	0,00	0,00
D9 Despesa com ativos financeiros	0,00	0,00	0,00	0,00	0,00	0,00	0,00	0,00
D10 Despesa com passivos financeiros	0,00	0,00	0,00	0,00	0,00	0,00	0,00	0,00
Soma [7]=[5]+[6]	15 213 628,84	0,00	31 334,52	0,00	0,00	0,00	15 244 963,36	12 804 386,69
Operações de tesouraria [C]	0,00	0,00	0,00	0,00	15 358 895,09	15 358 895,09	15 358 895,09	8 697 979,39
Saldo para a gerência seguinte	4 999 701,78	0,00	1 776 681,10	0,00	6 649 623,01	13 426 005,89	15 358 088,92	15 358 088,92
Operações orçamentais [8] = [4]-[7]	4 999 701,78	0,00	1 776 681,10	0,00	0,00	6 776 382,88	7 527 825,32	7 527 825,32
Operações de tesouraria [D]=[A]+[B]-[C]	0,00	0,00	0,00	0,00	6 649 623,01	6 649 623,01	7 830 263,60	7 830 263,60
Saldo global [2] - [5]	-1 521 826,52	0,00	770 384,08	0,00	0,00	-751 442,44	-751 442,44	972 884,31
Despesa primária	15 213 628,84	0,00	31 334,52	0,00	0,00	15 244 963,36	12 715 921,24	12 715 921,24
Saldo corrente	-1 463 851,65	0,00	766 448,08	0,00	0,00	-697 403,57	1 363 672,15	1 363 672,15
Saldo de capital	-60 248,45	0,00	3 936,00	0,00	0,00	-56 312,45	-390 787,84	-390 787,84
Saldo primário	-1 521 826,52	0,00	770 384,08	0,00	0,00	-751 442,44	1 061 349,76	1 061 349,76
Receita total [1] + [2] + [3]	20 213 330,62	0,00	1 808 015,62	0,00	0,00	22 021 346,24	20 332 212,01	20 332 212,01
Despesa total [5] + [6]	15 213 628,84	0,00	31 334,52	0,00	0,00	15 244 963,36	12 804 386,69	12 804 386,69

Demonstração de Execução Orçamental da Receita

Comunidade Intermunicipal do Algarve

Ano: 2025

Rúbrica <small>(designação da autarquia local)</small>	Descrição	Previsões corrigidas	Rec. p/ cobrar per. anteriores	Receitas liquidadas	Liquidações anuladas	Receitas cobradas brutas	Reembolsos e Restituições		Receitas cobradas líquidas		Rec. p/ cobrar final do período	Grau exec. orçamental Períodos anteriores	Período corrente
							Emitidos	Pagos	Períodos anteriores	Período corrente			
Receita corrente													
04	Taxas, multas e outras penalidades	1 550,00	0,00	0,00	0,00	0,00	0,00	0,00	0,00	0,00	0,00	0,00	0,000
0402	Multas e outras penalidades	1 550,00	0,00	0,00	0,00	0,00	0,00	0,00	0,00	0,00	0,00	0,00	0,000
040201	Juros de mora	500,00	0,00	0,00	0,00	0,00	0,00	0,00	0,00	0,00	0,00	0,00	0,000
040202	Juros compensatórios	50,00	0,00	0,00	0,00	0,00	0,00	0,00	0,00	0,00	0,00	0,00	0,000
040204	Coimas e penalidades por contra-ordenações	500,00	0,00	0,00	0,00	0,00	0,00	0,00	0,00	0,00	0,00	0,00	0,000
040299	Multas e penalidades diversas	500,00	0,00	0,00	0,00	0,00	0,00	0,00	0,00	0,00	0,00	0,00	0,000
05	Rendimentos da propriedade	110 750,00	18 450,00	110 700,00	0,00	119 925,00	0,00	0,00	18 450,00	101 475,00	9 225,00	15 659	91,625
0502	Juros-Sociedades financeiras	50,00	0,00	0,00	0,00	0,00	0,00	0,00	0,00	0,00	0,00	0,000	0,000
050201	Bancos e outras instituições financeiras	50,00	0,00	0,00	0,00	0,00	0,00	0,00	0,00	0,00	0,00	0,000	0,000
0510	Rendas	110 700,00	18 450,00	110 700,00	0,00	119 925,00	0,00	0,00	18 450,00	101 475,00	9 225,00	16,667	91,667
051099	Outros	110 700,00	18 450,00	110 700,00	0,00	119 925,00	0,00	0,00	18 450,00	101 475,00	9 225,00	16,667	91,667
06	Transferências correntes	21 267 569,44	51 020,70	15 087 101,91	987 126,99	15 050 127,04	984 566,22	984 566,22	46 083,26	14 019 477,56	85 434,80	0,217	65,920
0601	Sociedades e quase-sociedades não financeiras	5,00	0,00	0,00	0,00	0,00	0,00	0,00	0,00	0,00	0,00	0,000	0,000
060102	Privadas	5,00	0,00	0,00	0,00	0,00	0,00	0,00	0,00	0,00	0,00	0,000	0,000
0603	Administração central	19 319 260,44	0,00	13 554 186,06	0,00	13 554 186,06	0,00	0,00	0,00	13 554 186,06	0,00	0,000	70,159
060301	Estado	7 008 740,44	0,00	3 441 526,57	0,00	3 441 526,57	0,00	0,00	0,00	3 441 526,57	0,00	0,000	48,103
06030199	Outras	7 008 740,44	0,00	3 441 526,57	0,00	3 441 526,57	0,00	0,00	0,00	3 441 526,57	0,00	0,000	48,103
060306	Estado-Particip.comunit.proyectos co-financiados	2 513 057,00	0,00	797 782,60	0,00	797 782,60	0,00	0,00	0,00	797 782,60	0,00	0,000	31,746
06030601	FEDER	648 974,00	0,00	170 137,73	0,00	170 137,73	0,00	0,00	0,00	170 137,73	0,00	0,000	26,216
06030602	FSE	1 563 818,00	0,00	625 864,68	0,00	625 864,68	0,00	0,00	0,00	625 864,68	0,00	0,000	39,516
06030603	Fundo de Coesão	50,00	0,00	0,00	0,00	0,00	0,00	0,00	0,00	0,00	0,00	0,000	0,000
06030604	Outros	280 215,00	0,00	1 780,19	0,00	1 780,19	0,00	0,00	0,00	1 780,19	0,00	0,000	0,635
060307	Serviços e fundos autónomos	9 797 463,00	0,00	9 314 876,89	0,00	9 314 876,89	0,00	0,00	0,00	9 314 876,89	0,00	0,000	95,074
0605	Administração local	1 698 259,00	51 020,70	1 532 915,85	987 126,99	1 495 940,98	984 566,22	984 566,22	46 083,26	465 291,50	85 434,80	2,714	27,398
060501	Continente	1 698 259,00	51 020,70	1 532 915,85	987 126,99	1 495 940,98	984 566,22	984 566,22	46 083,26	465 291,50	85 434,80	2,714	27,398
06050101	Municípios - Contribuições Financeiras	812 808,00	10 544,41	812 808,00	0,00	810 312,00	0,00	0,00	10 324,00	799 988,00	13 040,41	1,270	98,423
06050102	Municípios - Contrib. Financeira Anual Suplementar	50 597,00	6 810,00	47 053,00	0,00	53 863,00	0,00	0,00	6 810,00	47 053,00	0,00	13,459	92,966
06050103	Municípios - Outras Transferências Correntes	834 854,00	33 666,29	673 054,85	987 126,99	631 765,98	984 566,22	984 566,22	28 949,26	-381 749,50	72 394,39	3,468	-45,726
0607	Instituições sem fins lucrativos	5,00	0,00	0,00	0,00	0,00	0,00	0,00	0,00	0,00	0,00	0,000	0,000
060701	Instituições sem fins lucrativos	5,00	0,00	0,00	0,00	0,00	0,00	0,00	0,00	0,00	0,00	0,000	0,000
0608	Famílias	249 990,00	0,00	0,00	0,00	0,00	0,00	0,00	0,00	0,00	0,00	0,000	0,000
060801	Famílias	249 990,00	0,00	0,00	0,00	0,00	0,00	0,00	0,00	0,00	0,00	0,000	0,000
0609	Resto do mundo	50,00	0,00	0,00	0,00	0,00	0,00	0,00	0,00	0,00	0,00	0,000	0,000
060905	Países terceiros e organizações internacionais	50,00	0,00	0,00	0,00	0,00	0,00	0,00	0,00	0,00	0,00	0,000	0,000
07	Venda de bens e serviços correntes	71 103,00	151 032,75	155 893,45	10 490,87	222 043,13	162,31	162,31	93 921,22	127 959,60	74 554,52	132,092	179,964
0701	Venda de bens	50,00	0,00	0,00	0,00	0,00	0,00	0,00	0,00	0,00	0,00	0,000	0,000

Demonstração de Execução Orçamental da Receita

Comunidade Intermunicipal do Algarve

Ano: 2025

(designação da autarquia local)

Euros

Rúbrica	Descrição	Previsões corrigidas	Rec. p/ cobrar per. anteriores	Receitas liquidadas	Liquidações anuladas	Receitas cobradas brutas	Reembolsos e Restituições		Receitas cobradas líquidas		Rec. p/ cobrar final do período	Grau exec. orçamental	Período corrente
							Emitidos	Pagos	Períodos anteriores	Período corrente			
Receita corrente													
070102	Livros e documentação técnica	50,00	0,00	0,00	0,00	0,00	0,00	0,00	0,00	0,00	0,00	0,00	0,00
0702	Serviços	71 053,00	151 032,76	155 893,45	10 490,87	222 043,13	162,31	162,31	93 921,22	127 959,60	74 554,52	132,185	180,090
070201	Aluguer de espaços e equipamentos	50,00	0,00	0,00	0,00	0,00	0,00	0,00	0,00	0,00	0,00	0,00	0,00
070299	Outros	71 003,00	151 032,76	155 893,45	10 490,87	222 043,13	162,31	162,31	93 921,22	127 959,60	74 554,52	132,278	180,217
07029903	Formação Profissional	4 101,00	7 052,08	6 481,80	0,00	7 222,08	0,00	0,00	6 892,08	330,00	6 291,80	168,059	8,047
07029904	Central de Compras	66 852,00	143 980,68	149 431,65	10 490,87	214 821,05	162,31	162,31	87 029,14	127 629,60	68 262,72	130,182	180,914
07029999	Outros	50,00	0,00	0,00	0,00	0,00	0,00	0,00	0,00	0,00	0,00	0,00	0,00
08	Outras receitas correntes	31 950,00	0,00	69 549,12	0,00	69 549,12	0,00	0,00	69 549,12	69 549,12	0,00	0,00	217,681
0801	Outras	150,00	0,00	300,00	0,00	300,00	0,00	0,00	300,00	300,00	0,00	0,00	200,000
080199	Outras	150,00	0,00	300,00	0,00	300,00	0,00	0,00	300,00	300,00	0,00	0,00	200,000
08019903	IVA reembolsado	50,00	0,00	0,00	0,00	0,00	0,00	0,00	0,00	0,00	0,00	0,00	0,000
08019904	IVA Inversão de liquidação	50,00	0,00	0,00	0,00	0,00	0,00	0,00	0,00	0,00	0,00	0,00	0,000
08019999	Diversas	50,00	0,00	300,00	0,00	300,00	0,00	0,00	0,00	300,00	0,00	0,00	600,000
0802	Subsídios	31 800,00	0,00	69 249,12	0,00	69 249,12	0,00	0,00	69 249,12	69 249,12	0,00	0,00	217,765
080209	Segurança Social	31 800,00	0,00	69 249,12	0,00	69 249,12	0,00	0,00	69 249,12	69 249,12	0,00	0,00	217,765
Receita de capital													
09	Venda de bens de investimento	100,00	0,00	0,00	0,00	0,00	0,00	0,00	0,00	0,00	0,00	0,00	0,000
0904	Outros bens de investimento	100,00	0,00	0,00	0,00	0,00	0,00	0,00	0,00	0,00	0,00	0,00	0,000
090401	Sociedades e quase-sociedades não financeiras	100,00	0,00	0,00	0,00	0,00	0,00	0,00	0,00	0,00	0,00	0,00	0,000
09040101	Equipamento de transporte	50,00	0,00	0,00	0,00	0,00	0,00	0,00	0,00	0,00	0,00	0,00	0,000
09040102	Maquinaria e equipamento	50,00	0,00	0,00	0,00	0,00	0,00	0,00	0,00	0,00	0,00	0,00	0,000
10	Transferências de capital	253 493,00	6 233,96	10 261,97	563,50	14 331,58	0,00	0,00	6 233,96	8 097,62	1 600,85	2,459	3,194
1003	Administração central	233 948,00	0,00	3 936,00	0,00	3 936,00	0,00	0,00	0,00	3 936,00	0,00	0,00	1,687
100301	Estado	50,00	0,00	0,00	0,00	0,00	0,00	0,00	0,00	0,00	0,00	0,00	0,000
10030199	Outras	50,00	0,00	0,00	0,00	0,00	0,00	0,00	0,00	0,00	0,00	0,00	0,000
100307	Estado-Particip.comunitária.project.co-financiados	233 248,00	0,00	3 936,00	0,00	3 936,00	0,00	0,00	0,00	3 936,00	0,00	0,00	1,687
10030701	FEDER	700,00	0,00	3 936,00	0,00	3 936,00	0,00	0,00	0,00	3 936,00	0,00	0,00	562,286
10030702	FSE	50,00	0,00	0,00	0,00	0,00	0,00	0,00	0,00	0,00	0,00	0,00	0,000
10030703	Fundo de Coesão	50,00	0,00	0,00	0,00	0,00	0,00	0,00	0,00	0,00	0,00	0,00	0,000
10030704	Outros	232 448,00	0,00	0,00	0,00	0,00	0,00	0,00	0,00	0,00	0,00	0,00	0,000
100308	Serviços e fundos autónomos	50,00	0,00	0,00	0,00	0,00	0,00	0,00	0,00	0,00	0,00	0,00	0,000
1005	Administração local	20 145,00	6 233,96	6 325,97	563,50	10 395,58	0,00	0,00	6 233,96	4 161,62	1 600,85	30,945	20,656
100501	Contínente	20 145,00	6 233,96	6 325,97	563,50	10 395,58	0,00	0,00	6 233,96	4 161,62	1 600,85	30,945	20,658
10050101	Municípios	20 145,00	6 233,96	6 325,97	563,50	10 395,58	0,00	0,00	6 233,96	4 161,62	1 600,85	30,945	20,658
Outras receitas													
15	Reposições não abatidas nos pagamentos	50,00	0,00	2 273,58	0,00	2 273,58	0,00	0,00	0,00	2 273,58	0,00	0,00	4547,160

Demonstração de Execução Orçamental da Receita

Comunidade Intermunicipal do Algarve

Ano: 2025

(designação da autarquia local)

Rúbrica	Descrição	Previsões corrigidas	Rec. p/ cobrar per. anteriores	Receitas liquidadas	Liquidações anuladas	Receitas cobradas brutas	Reembolsos e Restituições		Receitas cobradas líquidas		Rec. p/ cobrar final do período	Grau exec. orçamental		
							Emitidos	Pagos	Períodos anteriores	Total		Períodos anteriores	Período corrente	
Outras receitas														
1501	Reposições não abatidas nos pagamentos	50,00	0,00	2 273,58	0,00	2 273,58	0,00	0,00	2 273,58	2 273,58	0,00	0,00	0,000	4547,160
150101	Reposições não abatidas nos pagamentos	50,00	0,00	2 273,58	0,00	2 273,58	0,00	0,00	2 273,58	2 273,58	0,00	0,00	0,000	4547,160
16	Saldo da gerência anterior	6 562 564,19	0,00	6 562 564,19	0,00	6 562 564,19	0,00	0,00	6 562 564,19	6 562 564,19	0,00	0,00	0,000	100,000
1601	Saldo orçamental	6 562 564,19	0,00	6 562 564,19	0,00	6 562 564,19	0,00	0,00	6 562 564,19	6 562 564,19	0,00	0,00	0,000	100,000
160101	Na posse do serviço	609 564,24	0,00	609 564,24	0,00	609 564,24	0,00	0,00	609 564,24	609 564,24	0,00	0,00	0,000	100,000
160103	Na posse do serviço-Consignado	5 952 999,95	0,00	5 952 999,95	0,00	5 952 999,95	0,00	0,00	5 952 999,95	5 952 999,95	0,00	0,00	0,000	100,000
Total Receitas Correntes		21 482 922,44	220 503,46	15 423 244,48	997 617,86	15 461 644,29	984 728,53	984 728,53	14 318 461,28	14 476 915,76	169 214,32	0,738	0,738	66,650
Total Receitas de Capital		253 593,00	6 233,96	10 261,97	563,50	14 331,58	0,00	0,00	8 097,62	14 331,58	1 600,85	2,458	2,458	3,193
Total Outras Receitas		6 562 614,19	0,00	6 564 837,77	0,00	6 564 837,77	0,00	0,00	6 564 837,77	6 564 837,77	0,00	0,000	0,000	100,034
Total		28 299 129,63	226 737,42	21 998 344,22	998 181,36	22 040 813,64	984 728,53	984 728,53	164 688,44	20 891 396,67	170 815,17	0,562	0,562	73,823

ORGÃO EXECUTIVO
Em 10 de de 2026

ORGÃO DELIBERATIVO
Em 7 de de 2026

Demonstração de Execução Orçamental da Despesa

Comunidade Intermunicipal do Algarve

Ano: 2025

(designação da autarquia local)

Euros

Código	Classif. Económica Despesa Designação	Despesas por pagar period. anteriores	Dotações corrigidas	Cativos/descontivos	Compromissos	Obrigações	Despesas pagas líquidas de reposições		Compromissos a transferir	Obrigações por pagar	Grau de execução orçamental		
							Períodos anteriores	Período corrente			Total	Períodos anteriores	Período corrente
Despesa corrente													
01	Despesas com o pessoal	34 351,18	1 957 750,00	0,00	1 712 522,52	1 676 615,38	34 351,18	1 611 835,91	35 907,14	30 428,39	1 755	82,331	
0101	Remunerações certas e permanentes	28 136,37	1 584 950,00	0,00	1 399 602,40	1 370 440,02	28 136,37	1 311 875,26	29 162,38	30 428,39	1,775	82,771	
010102	Órgãos sociais	1 433,61	46 800,00	0,00	46 632,33	46 632,33	1 433,61	43 746,27	0,00	1 452,45	3,063	93,475	
010104	Pessoal quadros-Regime contrato indiv. trabalho	12 744,61	865 650,00	0,00	616 747,66	616 747,66	12 744,61	585 412,11	0,00	18 590,94	1,915	87,946	
01010401	Pessoal em funções	11 202,22	556 000,00	0,00	522 995,05	522 995,05	11 202,22	497 415,19	0,00	14 377,64	2,015	89,463	
01010402	Alterações obrig. do posicionamento remuneratório	1 542,39	31 150,00	0,00	30 958,88	30 958,88	1 542,39	27 649,42	0,00	1 787,07	4,951	86,782	
01010404	Recrutamento de pessoal para novos postos de trab.	0,00	78 500,00	0,00	62 793,73	62 793,73	0,00	60 347,50	0,00	2 446,23	0,000	76,878	
010106	Pessoal contratado a termo	3 174,91	46 000,00	0,00	34 344,77	34 344,77	3 174,91	29 750,67	0,00	1 419,19	6,902	64,075	
01010601	Pessoal em funções	3 174,91	28 000,00	0,00	27 853,20	27 853,20	3 174,91	24 302,12	0,00	376,17	11,339	86,793	
01010604	Recrutamento de pessoal para novos postos de trab.	0,00	18 000,00	0,00	6 491,57	6 491,57	0,00	5 446,55	0,00	1 043,02	0,000	30,270	
010107	Pessoal em regime de tarefa ou avença	0,00	166 500,00	0,00	146 864,20	117 701,82	0,00	117 701,82	29 162,38	0,00	0,000	70,692	
010108	Pessoal aguardando aposentação	0,00	1 000,00	0,00	0,00	0,00	0,00	0,00	0,00	0,00	0,000	0,000	
010109	Pessoal em qualquer outra situação	8 366,49	364 500,00	0,00	302 016,39	302 016,39	8 366,49	286 493,77	0,00	7 156,63	2,295	78,599	
010111	Representação	1 001,14	45 500,00	0,00	44 798,74	44 798,74	1 001,14	42 513,66	0,00	1 283,94	2,200	93,437	
010113	Subsídio de refeição	0,00	59 500,00	0,00	48 036,00	48 036,00	0,00	48 036,00	0,00	0,00	0,000	80,733	
010114	Subsídio de férias e de Natal	1 415,61	189 000,00	0,00	160 161,81	160 161,81	1 415,61	158 220,96	0,00	525,24	0,749	83,715	
010115	Remunerações por doença e maternidade/paternidade	0,00	500,00	0,00	0,00	0,00	0,00	0,00	0,00	0,00	0,000	0,000	
0102	Abonos variáveis ou eventuais	6 214,81	34 300,00	0,00	22 298,91	19 078,63	6 214,81	12 963,82	3 220,28	0,00	18,119	37,504	
010202	Horas extraordinárias	0,00	2 250,00	0,00	53,60	53,60	0,00	53,60	0,00	0,00	0,000	2,382	
010204	Ajudas de custo	0,00	14 300,00	0,00	5 014,93	5 014,93	0,00	5 014,93	0,00	0,00	0,000	35,089	
010205	Abono para falhas	0,00	1 250,00	0,00	1 015,57	1 015,57	0,00	1 015,57	0,00	0,00	0,000	61,246	
010212	Indemnizações por cessação de funções	6 214,81	6 500,00	0,00	6 214,81	6 214,81	6 214,81	0,00	0,00	0,00	95,612	0,000	
010213	Outros suplementos e prémios	0,00	10 000,00	0,00	10 000,00	6 779,72	0,00	6 779,72	3 220,28	0,00	0,000	67,707	
01021303	Senhas de presença	0,00	10 000,00	0,00	10 000,00	6 779,72	0,00	6 779,72	3 220,28	0,00	0,000	67,707	
0103	Segurança social	0,00	338 500,00	0,00	290 621,21	287 066,73	0,00	287 066,73	3 524,48	0,00	0,000	84,814	
010301	Encargos com a saúde	0,00	500,00	0,00	0,00	0,00	0,00	0,00	0,00	0,00	0,000	0,000	
010302	Outros encargos com a saúde	0,00	50,00	0,00	0,00	0,00	0,00	0,00	0,00	0,00	0,000	0,000	
010303	Subsídio familiar a criança e jovens	0,00	3 850,00	0,00	3 292,32	3 292,32	0,00	3 292,32	0,00	0,00	0,000	85,515	
010305	Contribuições para a segurança social	0,00	322 700,00	0,00	277 856,92	275 898,05	0,00	275 898,05	1 958,87	0,00	0,000	85,497	
01030501	ADSE	0,00	200,00	0,00	0,00	0,00	0,00	0,00	0,00	0,00	0,000	0,000	
01030502	Segurança social do pessoal em RCTFP	0,00	321 000,00	0,00	276 356,92	275 898,05	0,00	275 898,05	458,87	0,00	0,000	85,950	
0103050201	Caixa Geral de Aposentações	0,00	171 750,00	0,00	158 658,83	158 658,83	0,00	158 658,83	0,00	0,00	0,000	92,378	
0103050202	Segurança Social - Regime Geral	0,00	149 250,00	0,00	117 698,09	117 239,22	0,00	117 239,22	458,87	0,00	0,000	78,552	
01030503	Outros	0,00	1 500,00	0,00	1 500,00	0,00	0,00	0,00	1 500,00	0,00	0,000	0,000	
010306	Acidentes em serviço e doenças profissionais	0,00	100,00	0,00	0,00	0,00	0,00	0,00	0,00	0,00	0,000	0,000	
010309	Seguros	0,00	9 800,00	0,00	9 471,97	7 906,36	0,00	7 906,36	1 565,61	0,00	0,000	80,677	

[Handwritten signatures and initials in blue ink]

Demonstração de Execução Orçamental da Despesa

Comunidade Intermunicipal do Algarve

(designação da autarquia local)

Ano: 2025

Euros

Código	Classif. Económica Despesa Designação	Despesas por pagar período anteriores	Dotações corrigidas	Cativos/descontos	Compromissos	Obrigações	Despesas pagas líquidas de reposições		Compromissos a transitar	Obrigações por pagar	Grau de execução orçamental Períodos anteriores	Período corrente
							Períodos anteriores	Período corrente				
Despesa corrente												
010309001	Seguros acidentes trabalho e doenças profissionais	0,00	9 800,00	0,00	9 471,87	7 906,36	0,00	7 906,36	1 565,61	0,00	0,00	80,877
010310	Outras despesas de segurança social	0,00	1 500,00	0,00	0,00	0,00	0,00	0,00	0,00	0,00	0,00	0,000
01031001	Eventualidade Maternidade, paternidade e adopção	0,00	1 500,00	0,00	0,00	0,00	0,00	0,00	0,00	0,00	0,00	0,000
02	Aquisição de bens e serviços	864,05	3 797 013,99	0,00	1 883 245,11	1 159 037,50	0,00	1 157 269,81	724 207,61	1 787,69	0,000	30,478
0201	Aquisição de bens	0,00	87 850,00	0,00	51 149,99	10 748,26	0,00	10 748,26	40 401,73	0,00	0,000	12,263
020102	Combustíveis e lubrificantes	0,00	56 825,00	0,00	39 052,25	6 387,43	0,00	6 387,43	32 664,82	0,00	0,000	11,241
02010201	Gasolina	0,00	30 900,00	0,00	21 088,35	4 071,57	0,00	4 071,57	17 026,78	0,00	0,000	13,177
02010202	Gasóleo	0,00	23 425,00	0,00	17 953,90	2 315,86	0,00	2 315,86	15 638,04	0,00	0,000	9,868
02010299	Outros	0,00	2 500,00	0,00	0,00	0,00	0,00	0,00	0,00	0,00	0,000	0,000
020104	Limpeza e higiene	0,00	6 675,00	0,00	5 801,22	1 029,87	0,00	1 029,87	4 771,35	0,00	0,000	15,429
020105	Alimentação-Refeições confeccionadas	0,00	5 000,00	0,00	0,00	0,00	0,00	0,00	0,00	0,00	0,000	0,000
020107	Vestuário e artigos pessoais	0,00	250,00	0,00	0,00	0,00	0,00	0,00	0,00	0,00	0,000	0,000
020108	Material de escritório	0,00	7 850,00	0,00	4 039,02	1 304,26	0,00	1 304,26	2 734,76	0,00	0,000	16,615
020109	Produtos químicos e farmacêuticos	0,00	100,00	0,00	0,00	0,00	0,00	0,00	0,00	0,00	0,000	0,000
020110	Produtos vendidos nas farmácias	0,00	100,00	0,00	0,00	0,00	0,00	0,00	0,00	0,00	0,000	0,000
020111	Material de consumo clínico	0,00	100,00	0,00	0,00	0,00	0,00	0,00	0,00	0,00	0,000	0,000
020112	Material de transporte-Peças	0,00	500,00	0,00	0,00	0,00	0,00	0,00	0,00	0,00	0,000	0,000
020113	Material de consumo hoteleiro	0,00	1 250,00	0,00	0,00	0,00	0,00	0,00	0,00	0,00	0,000	0,000
020114	Outro material-Peças	0,00	250,00	0,00	0,00	0,00	0,00	0,00	0,00	0,00	0,000	0,000
020115	Prémios, condecorações e ofertas	0,00	1 000,00	0,00	413,28	413,28	0,00	413,28	0,00	0,00	0,000	41,328
020117	Ferramentas e utensílios	0,00	500,00	0,00	0,00	0,00	0,00	0,00	0,00	0,00	0,000	0,000
020118	Livros e documentação técnica	0,00	250,00	0,00	0,00	0,00	0,00	0,00	0,00	0,00	0,000	0,000
020119	Artigos honoríficos e de decoração	0,00	1 000,00	0,00	0,00	0,00	0,00	0,00	0,00	0,00	0,000	0,000
020121	Outros bens	0,00	6 000,00	0,00	1 844,22	1 613,42	0,00	1 613,42	230,80	0,00	0,000	26,880
0202	Aquisição de serviços	864,05	3 709 263,99	0,00	1 832 085,12	1 148 289,24	0,00	1 146 521,55	683 805,88	1 787,69	0,000	30,909
020201	Encargos das instalações	0,00	34 500,00	0,00	33 277,76	23 374,30	0,00	23 374,30	9 903,46	0,00	0,000	67,752
020202	Limpeza e higiene	0,00	46 000,00	0,00	44 023,08	21 450,49	0,00	21 450,49	22 572,59	0,00	0,000	46,631
020203	Conservação de bens	0,00	16 750,00	0,00	11 078,12	9 329,69	0,00	9 329,69	1 748,43	0,00	0,000	55,700
020204	Locação de edifícios	0,00	43 650,00	0,00	39 785,20	39 763,20	0,00	39 763,20	22,00	0,00	0,000	91,098
020205	Locação de material de informática	0,00	40 750,00	0,00	9 968,25	9 968,25	0,00	9 968,25	0,00	0,00	0,000	24,462
020206	Locação de material de transporte	0,00	33 000,00	0,00	21 900,24	21 254,88	0,00	21 254,88	645,36	0,00	0,000	64,409
020208	Locação de outros bens	0,00	66 752,00	0,00	55 185,11	51 374,27	0,00	50 683,50	3 810,84	690,77	0,000	75,928
020209	Comunicações	0,00	23 250,00	0,00	10 870,33	5 516,78	0,00	5 333,91	5 353,55	182,87	0,000	22,942
020210	Transportes	0,00	500,00	0,00	0,00	0,00	0,00	0,00	0,00	0,00	0,000	0,000
020211	Representação dos serviços	0,00	4 200,00	0,00	105,00	105,00	0,00	105,00	0,00	0,00	0,000	2,500
020212	Seguros	0,00	3 750,00	0,00	2 437,40	2 138,01	0,00	2 138,01	290,39	0,00	0,000	57,014

Demonstração de Execução Orçamental da Despesa

Comunidade Intermunicipal do Algarve

Ano: 2025

(designação da autarquia local)

Euros

Código	Classif. Económica Designação	Despesas por pagar period. anteriores	Dotações corrigidas	Cativos/ descontos	Compromissos	Obrigações	Despesas pagas líquidas de reposições		Compromissos a transferir	Obrigações por pagar	Grau de execução Períodos anteriores	Período corrente
							Período anteriores	Período corrente				
Despesa corrente												
020213	Deslocações e estadas	0,00	47 016,55	0,00	33 513,13	15 481,90	0,00	15 481,90	18 031,23	0,00	0,00	32,029
020214	Estudos, pareceres, projectos e consultadoria	0,00	1 102 420,64	0,00	483 254,63	410 741,31	0,00	410 741,31	82 513,32	0,00	0,00	37,258
020215	Formação	0,00	13 200,00	0,00	5 673,25	5 583,25	0,00	5 583,25	90,00	30,00	0,00	42,070
020216	Seminários, exposições e similares	0,00	268 103,00	0,00	1 900,00	1 900,00	0,00	1 900,00	0,00	0,00	0,00	0,714
020217	Publicidade	0,00	63 167,00	0,00	16 185,00	14 719,83	0,00	14 719,83	1 465,17	0,00	0,00	23,303
020218	Vigilância e segurança	0,00	6 150,00	0,00	4 447,64	3 931,84	0,00	3 931,84	515,80	0,00	0,00	63,932
020219	Assistência técnica	0,00	82 505,00	0,00	81 111,72	52 501,68	0,00	52 501,68	8 610,04	0,00	0,00	63,635
020220	Outros trabalhos especializados	864,05	1 808 899,80	0,00	982 031,56	456 191,99	0,00	455 327,94	525 839,57	864,05	0,00	25,172
020225	Outros serviços	0,00	6 800,00	0,00	5 347,70	2 962,57	0,00	2 962,57	2 385,13	0,00	0,00	43,567
03	Juros e outros encargos	0,00	148 476,44	0,00	0,00	0,00	0,00	0,00	0,00	0,00	0,00	0,000
0304	Juros tributários	0,00	100,00	0,00	0,00	0,00	0,00	0,00	0,00	0,00	0,00	0,000
030401	Indemnizatórios	0,00	50,00	0,00	0,00	0,00	0,00	0,00	0,00	0,00	0,00	0,000
030402	Outros	0,00	50,00	0,00	0,00	0,00	0,00	0,00	0,00	0,00	0,00	0,000
0305	Outros juros	0,00	148 376,44	0,00	0,00	0,00	0,00	0,00	0,00	0,00	0,00	0,000
030502	Outros	0,00	148 376,44	0,00	0,00	0,00	0,00	0,00	0,00	0,00	0,00	0,000
03050201	Despesas diversas	0,00	50,00	0,00	0,00	0,00	0,00	0,00	0,00	0,00	0,00	0,000
03050202	Juros de mora	0,00	50,00	0,00	0,00	0,00	0,00	0,00	0,00	0,00	0,00	0,000
03050299	Outros	0,00	148 276,44	0,00	0,00	0,00	0,00	0,00	0,00	0,00	0,00	0,000
04	Transferências correntes	1 399 491,35	18 070 883,20	0,00	18 908 858,64	17 047 912,16	946 094,84	11 387 649,61	12 313 744,45	4 734 167,71	4,987	59,922
0405	Administração local	0,00	1 367 000,00	0,00	1 368 919,61	5 000,00	0,00	5 000,00	1 381 919,61	0,00	0,00	0,366
040501	Confinente	0,00	1 367 000,00	0,00	1 368 919,61	5 000,00	0,00	5 000,00	1 381 919,61	0,00	0,00	0,366
04050101	Municípios	0,00	1 367 000,00	0,00	1 368 919,61	5 000,00	0,00	5 000,00	1 381 919,61	0,00	0,00	0,366
0407	Instituições sem fins lucrativos	0,00	45 550,00	0,00	45 500,00	45 500,00	0,00	45 500,00	0,00	0,00	0,00	99,890
040701	Instituições sem fins lucrativos	0,00	45 550,00	0,00	45 500,00	45 500,00	0,00	45 500,00	0,00	0,00	0,00	99,890
04070101	AREAL	0,00	1 500,00	0,00	1 500,00	1 500,00	0,00	1 500,00	0,00	0,00	0,00	100,000
04070102	Associação CIMAAL	0,00	44 000,00	0,00	44 000,00	44 000,00	0,00	44 000,00	0,00	0,00	0,00	100,000
04070103	Outras instituições sem fins lucrativos	0,00	50,00	0,00	0,00	0,00	0,00	0,00	0,00	0,00	0,00	0,000
0408	Famílias	1 399 491,35	17 558 083,20	0,00	17 498 439,03	16 997 412,16	946 094,84	11 317 149,61	12 283 244,45	4 734 167,71	5,388	64,455
040802	Outras	1 399 491,35	17 558 083,20	0,00	17 498 439,03	16 997 412,16	946 094,84	11 317 149,61	12 283 244,45	4 734 167,71	5,388	64,455
04080202	Outras	1 399 491,35	17 558 083,20	0,00	17 498 439,03	16 997 412,16	946 094,84	11 317 149,61	12 283 244,45	4 734 167,71	5,388	64,455
0409	Resto do mundo	0,00	50,00	0,00	0,00	0,00	0,00	0,00	0,00	0,00	0,00	0,000
040903	Países terceiros e organizações internacionais	0,00	50,00	0,00	0,00	0,00	0,00	0,00	0,00	0,00	0,00	0,000
05	Subsídios	0,00	2 855 323,00	0,00	0,00	0,00	0,00	0,00	0,00	0,00	0,00	0,000
0501	Sociedades e quase-sociedades não financeiras	0,00	2 855 323,00	0,00	0,00	0,00	0,00	0,00	0,00	0,00	0,00	0,000
050103	Privadas	0,00	2 855 323,00	0,00	0,00	0,00	0,00	0,00	0,00	0,00	0,00	0,000
06	Outras despesas correntes	0,00	92 500,00	0,00	79 412,81	57 118,08	0,00	57 118,08	22 294,73	0,00	0,00	61,745

Demonstração de Execução Orçamental da Despesa

Ano: 2025

Comunidade Intermunicipal do Algarve

(designação da autarquia local)

Euros

Código	Classif. Económica Despesa Designação	Despesas por pagar períodos anteriores	Dotações corrigidas	Cativos/descativos	Compromissos	Obrigações	Despesas pagas líquidas de reposições		Compromissos a transferir	Obrigações por pagar	Grau de execução orçamental	
							Períodos anteriores	Período corrente			Período anterior	Período corrente
Despesa corrente												
0602	Diversas	0,00	92 500,00	0,00	79 412,81	57 118,08	0,00	57 118,08	22 294,73	0,00	0,00	61,749
060201	Impostos e taxas	0,00	5 000,00	0,00	0,00	0,00	0,00	0,00	0,00	0,00	0,00	0,000
06020101	Impostos e taxas pagos pela autarquia	0,00	5 000,00	0,00	0,00	0,00	0,00	0,00	0,00	0,00	0,00	0,000
060203	Outras	0,00	87 500,00	0,00	79 412,81	57 118,08	0,00	57 118,08	22 294,73	0,00	0,00	65,278
06020302	IVA pago	0,00	90 000,00	0,00	77 263,71	55 622,08	0,00	55 622,08	21 641,63	0,00	0,00	69,528
06020304	Serviços bancários	0,00	4 500,00	0,00	1 909,10	1 256,00	0,00	1 256,00	653,10	0,00	0,00	27,911
06020305	Outras	0,00	3 000,00	0,00	240,00	240,00	0,00	240,00	0,00	0,00	0,000	8,000
Despesa de capital												
07	Aquisição de bens de capital	0,00	477 383,00	0,00	145 562,80	70 644,03	0,00	70 644,03	74 918,77	0,00	0,00	14,798
0701	Investimentos	0,00	477 383,00	0,00	145 562,80	70 644,03	0,00	70 644,03	74 918,77	0,00	0,00	14,798
070103	Edifícios	0,00	2 500,00	0,00	861,26	861,00	0,00	861,00	0,26	0,00	0,000	34,440
07010301	Instalações de serviços	0,00	2 500,00	0,00	861,26	861,00	0,00	861,00	0,26	0,00	0,000	34,440
070107	Equipamento de informática	0,00	75 000,00	0,00	27 046,52	26 784,96	0,00	26 784,96	261,56	0,00	0,000	35,713
070108	Software informático	0,00	372 883,00	0,00	112 820,52	38 313,27	0,00	38 313,27	74 507,25	0,00	0,000	10,275
070109	Equipamento administrativo	0,00	15 000,00	0,00	4 834,50	4 684,80	0,00	4 684,80	149,70	0,00	0,000	31,232
070110	Equipamento básico	0,00	1 000,00	0,00	0,00	0,00	0,00	0,00	0,00	0,00	0,000	0,000
07011002	Outro	0,00	1 000,00	0,00	0,00	0,00	0,00	0,00	0,00	0,00	0,000	0,000
070111	Ferramentas e utensílios	0,00	750,00	0,00	0,00	0,00	0,00	0,00	0,00	0,00	0,000	0,000
070113	Investimentos incorpóreos	0,00	250,00	0,00	0,00	0,00	0,00	0,00	0,00	0,00	0,000	0,000
070115	Outros investimentos	0,00	10 000,00	0,00	0,00	0,00	0,00	0,00	0,00	0,00	0,000	0,000

Total Despesas Correntes	1 434 706,58	27 821 746,63	0,00	22 584 039,08	19 940 683,12	980 446,02	14 193 873,31	15 174 319,33	2 643 355,96	4 766 363,79	3,524	51,017
Total Despesas de Capital	0,00	477 383,00	0,00	145 562,80	70 644,03	0,00	70 644,03	70 644,03	74 918,77	0,00	0,000	14,798
Total Geral	1 434 706,58	28 299 129,63	0,00	22 729 601,88	20 011 327,15	980 446,02	14 264 517,34	15 244 963,36	2 718 274,73	4 766 363,79	3,465	50,406

ORGÃO EXECUTIVO

Em ... de ... de ...

ORGÃO DELIBERATIVO

Em ... de ... de ...

DPPI - Demonstração de Execução do Plano Plurianual de Investimentos

Período: de 01-01-2025 a 31-12-2025

Comunidade Intermunicipal do Algarve

(designação da autarquia local)

Objetivo	Número do Projeto	Designação do Projeto	Forma de Realização	Rubrica Orçamental	Fonte de Financiamento				Datas		Fase de Execução	
					RG	RP	UE	EMPR	ND	Início		Fim
[1]	[2]	[3]	[4]	[5]	[6]	[7]	[8]	[9]	[10]	[11]	[12]	[13]
1/111	2018/1.8	Software informático	O D6	D6					122 008,00	2021-01-01	2028-12-01	0
1/111	2018/1.11	Registo de propriedade industrial	O D6	D6					800,00	2023-01-01	2028-12-01	0
1/111	2024/1.33	Obras de reparação e beneficiação	E D6	D6					2 518,03	2024-01-01	2028-12-01	0
1/111	2024/1.34	Equipamento de informática	O D6	D6					221 578,13	2024-01-01	2028-12-01	0
1/111	2024/1.35	Software informático	O D6	D6					315 925,37	2024-01-01	2028-12-01	0
1/111	2024/1.36	Equipamento administrativo	O D6	D6					134 618,74	2024-01-01	2028-12-01	0
1/111	2024/1.37	Equipamento básico	O D6	D6					12 671,52	2024-01-01	2028-12-01	0
1/111	2024/1.38	Ferramentas e utensílios	O D6	D6					3 879,15	2024-01-01	2028-12-01	0
1/111	2024/1.39	Investimentos incorpóreos	O D6	D6					1 250,00	2024-01-01	2028-12-01	0
1/111	2024/1.40	Outros investimentos	O D6	D6					26 000,00	2024-01-01	2028-12-01	0
1/111	2024/15.2.2	Software informático	O D6	D6					25 000,00	2025-01-01	2029-12-01	0
1/111	2024/15.2.3	Outros investimentos	O D6	D6					45 000,00	2025-01-01	2029-12-01	0
1/111	2025/2.5	Aquisição de equipamento de informática	O D6	D6					25 000,00	2025-01-01	2026-12-01	0
1/111	2025/2.6	Aquisição de software informático	O D6	D6					50 000,00	2025-01-01	2026-12-01	0
1/111	2025/5.1	Obras de conservação para aumento de eficiência energética	E D6	D6					25 000,00	2025-01-01	2026-12-01	0
1/111	2025/5.2	Aquisição de equipamentos	E D6	D6					25 000,00	2025-01-01	2026-12-01	0
1/111	2025/7.1	Aquisição de equipamento de informática	O D6	D6			315 000,00	472 500,00		2025-01-01	2026-12-01	0
1/111	2025/7.2	Aquisição de software informático	O D6	D6			315 000,00	472 500,00		2025-01-01	2026-12-01	0
1/111	2025/8.1	Aquisição de equipamento informático	O D6	D6					630 000,00	2025-01-01	2026-12-01	0
1/111	2025/8.2	Aquisição de software informático	O D6	D6					630 000,00	2025-01-01	2026-12-01	0
1/111	2025/11.6	Equipamento de informática	O D6	D6			4 000,00	6 000,00		2025-01-01	2027-12-01	0
1/111	2025/12.4	Software informático	O D6	D6					179 425,00	2025-01-01	2026-12-01	0
Total:									634 000,00	951 000,00	2 475 673,94	

DPPi - Demonstração de Execução do Plano Plurianual de Investimentos

Comunidade Intermunicipal do Algarve

(designação da autarquia local)

Período: de 01-01-2025 a 31-12-2025

Objetivo	Número do Projeto	Montante Previsto					Total	Montante Executado		Nível de Execução Financeira Anual %	Nível de Execução Financeira Global %		
		Períodos Futuros						Anos Anteriores	Ano 2025			Total	
		Ano 2025	Ano 2026	Ano 2027	Ano 2028	Ano 2029							Anos Seguintes
[1]	[2]	[14]	[15]	[16]	[17]	[18]	[19]	[20]= [14]+...+[19]	[21]	[22]	[23]= [21]+[22]	[24]= [22]/[14]*100	[25]=[23]/ ([20]+[21])*100
1/111	2018/1.8	95 008,00	21 000,00	2 000,00	2 000,00	2 000,00	2 000,00	122 008,00				0,00	0,00
1/111	2018/1.11	200,00	200,00	200,00	200,00	200,00	200,00	800,00				0,00	0,00
1/111	2024/1.33	2 500,00						2 500,00	18,03	861,00	879,03	34,44	34,91
1/111	2024/1.34	75 000,00	14 920,00	14 920,00	10 000,00	10 000,00	10 000,00	124 840,00	96 738,13	26 784,96	123 523,09	35,71	55,75
1/111	2024/1.35	75 000,00	18 750,00	18 750,00	18 750,00	18 750,00	18 750,00	150 000,00	165 925,37	19 863,27	185 788,64	26,48	58,81
1/111	2024/1.36	15 000,00	6 150,00	6 150,00	6 150,00	6 150,00	6 150,00	39 600,00	95 018,74	4 684,80	99 703,54	31,23	74,06
1/111	2024/1.37	1 000,00	1 000,00	1 000,00	1 000,00	1 000,00	1 000,00	5 000,00	7 671,52		7 671,52	0,00	60,54
1/111	2024/1.38	750,00	750,00	750,00	750,00	750,00	750,00	3 750,00	129,15		129,15	0,00	3,33
1/111	2024/1.39	250,00	250,00	250,00	250,00	250,00	250,00	1 250,00				0,00	0,00
1/111	2024/1.40	10 000,00	4 000,00	4 000,00	4 000,00	4 000,00	4 000,00	26 000,00				0,00	0,00
1/111	2024/15.2.2	5 000,00	5 000,00	5 000,00	5 000,00	5 000,00	5 000,00	25 000,00				0,00	0,00
1/111	2024/15.2.3	20 000,00	10 000,00	10 000,00	10 000,00	10 000,00	5 000,00	45 000,00				0,00	0,00
1/111	2025/2.5	25 000,00						25 000,00				0,00	0,00
1/111	2025/2.6	50 000,00						50 000,00				0,00	0,00
1/111	2025/5.1	25 000,00						25 000,00				0,00	0,00
1/111	2025/5.2	25 000,00						25 000,00				0,00	0,00
1/111	2025/7.1	787 500,00						787 500,00				0,00	0,00
1/111	2025/7.2	787 500,00						787 500,00				0,00	0,00
1/111	2025/8.1	630 000,00						630 000,00				0,00	0,00
1/111	2025/8.2	630 000,00						630 000,00				0,00	0,00
1/111	2025/11.6	10 000,00						10 000,00				0,00	0,00
1/111	2025/12.4	179 425,00						179 425,00				0,00	0,00
Total:		458 933,00	3 062 020,00	63 020,00	58 100,00	53 100,00	3 695 173,00	365 500,94	52 194,03	417 694,97	11,37	10,29	

ANEXO ÀS DEMONSTRAÇÕES ORÇAMENTAIS

“As demonstrações orçamentais são uma representação estruturada da execução e desempenho orçamental de uma entidade. Consequentemente, os objetivos das demonstrações orçamentais de finalidades gerais são o de proporcionar informação acerca do orçamento inicial, das alterações orçamentais, da execução das despesas e das receitas orçamentadas, dos pagamentos e recebimentos e do desempenho orçamental. ...” Decreto-Lei n.º 192/2015, de 11 de setembro, NCP 26.

Face ao orçamento de uma entidade pública, os registos da contabilidade orçamental nele previstos permitem, por classificação económica, acompanhar o orçamento da despesa e da receita, desde a sua abertura, modificações, execução, até ao encerramento.

Assim sendo, apresentam-se no Anexo às demonstrações orçamentais os seguintes elementos:

Anexo I - Alterações orçamentais da receita

Anexo II - Alterações orçamentais da despesa

Anexo III - Alterações ao plano plurianual de investimentos

Anexo IV - Operações de tesouraria

Anexo V - Contratação administrativa – Situação dos contratos

Anexo V - Contratação administrativa – Adjudicações por tipo de procedimento

Anexo VI - Transferências e subsídios - receita

Anexo VII - Transferências e subsídios – despesa

Anexo VIII – Encargos contratuais

Anexo IX – Dívida por antiguidade de saldos.

As demonstrações orçamentais permitem, nomeadamente: o acompanhamento de todas as fases da receita e da despesa na classe 0 - Contabilidade Orçamental, a verificação através do balancete da contabilidade orçamental do conteúdo das demonstrações orçamentais, conhecer de forma mais simples e direta os cabimentos registados, ou seja, a reserva de dotação orçamental disponível, bem como, o montante daqueles que ainda não se converteram em compromisso, ou seja, assunção perante terceiros da responsabilidade por um possível passivo.

Anexo às demonstrações orçamentais 1 - Alterações Orçamentais da Receita

Comunidade Intermunicipal do Algarve

(designação da autarquia local)

Ano: 2025

Euros

Rubricas [1]	Tipo [2]	Previsões iniciais [3]			Receita			Previsões corrigidas [7]=[3]+[4]-[5]+[6]	Observações [8]
		Inscrições/reforços [4]	Alterações orçamentais Diminuições/anulações		Créd. Especiais [6]				
R1 - Receita Fiscal	P/M	0,00					0,00		
R1.1 - Impostos diretos	P/M	0,00					0,00		
R1.2 - Impostos indiretos	P/M	0,00					0,00		
R2 - Contribuições para sistemas de proteção social e subsistem.	P/M	0,00					0,00		
R3 - Taxas, multas e outras penalidades	P/M	1 550,00					1 550,00		
R4 - Rendimentos de propriedade	P/M	110 750,00					110 750,00		
R5 - Transferências e subsídios correntes	P/M	18 424 678,50	3 522 400,94	647 710,00			21 299 369,44		
R5.1 - Transferências correntes	P/M	18 374 878,50	3 522 400,94	629 710,00			21 267 569,44		
R5.1.1 - Administrações Públicas	P/M	18 374 828,50	3 272 400,94	629 710,00			21 017 519,44		
R5.1.1.1 - Administração Central - Estado Português	P/M	6 348 403,50	3 265 803,94	92 410,00			9 521 797,44		
R5.1.1.2 - Administração Central - Outras entidades	P/M	9 797 463,00					9 797 463,00		
R5.1.1.3 - Segurança Social	P/M	0,00					0,00		
R5.1.1.4 - Administração Regional	P/M	0,00					0,00		
R5.1.1.5 - Administração Local	P/M	2 228 962,00	6 597,00	537 300,00			1 698 259,00		
R5.1.2 - Exterior - U E	P/M	0,00					0,00		
R5.1.3 - Outras	P/M	50,00	250 000,00				250 050,00		
R5.2 - Subsídios correntes	P/M	49 800,00		18 000,00			31 800,00		
R6 - Venda de bens e serviços	P/M	71 103,00					71 103,00		
R7 - Outras receitas correntes	P/M	150,00					150,00		
R8 - Venda de bens de investimento	P/M	100,00					100,00		
R9 - Transferências e subsídios de capital	P/M	102 870,00	153 473,00	2 850,00			253 493,00		
R9.1 - Transferências de capital	P/M	102 870,00	153 473,00	2 850,00			253 493,00		
R9.1.1 - Administrações Públicas	P/M	102 870,00	153 473,00	2 850,00			253 493,00		
R9.1.1.1 - Administração Central - Estado Português	P/M	90 274,00	145 874,00	2 850,00			233 298,00		
R9.1.1.2 - Administração Central - Outras entidades	P/M	50,00					50,00		
R9.1.1.3 - Segurança Social	P/M	0,00					0,00		
R9.1.1.4 - Administração Regional	P/M	0,00					0,00		
R9.1.1.5 - Administração Local	P/M	12 546,00	7 599,00				20 145,00		
R9.1.2 - Exterior - U E	P/M	0,00					0,00		
R9.1.3 - Outras	P/M	0,00					0,00		
R9.2 - Subsídios de capital	P/M	0,00					0,00		
R10 - Outras receitas de capital	P/M	0,00					0,00		
R11 - Reposições não abatidas aos pagamentos	P/M	50,00					50,00		

Anexo às demonstrações orçamentais 1 - Alterações Orçamentais da Receita

Comunidade Intermunicipal do Algarve

(designação da autarquia local)

Ano: 2025

Euros

Rubricas [1]	Tipo [2]	Previsões iniciais [3]	Receita			Previsões corrigidas [7]=[3]+[4]-[5]+[6]	Observações [8]
			Inscrições/reforços [4]	Alterações orçamentais			
				Diminuições/anulações [5]	Créd. Especiais [6]		
R12 - Receita com ativos financeiros	P/M	0,00				0,00	
R13 - Receita com passivos financeiros	P/M	0,00				0,00	
R14 - Saldo da gerência anterior - operações orçamentais	P/M	0,00	6 562 564,19			6 562 564,19	
Total:		18 711 251,50	10 238 438,13	650 560,00		28 299 129,63	

Anexo às demonstrações orçamentais 2 - Alterações Orçamentais da Despesa

Comunidade Intermunicipal do Algarve

(designação da autarquia local)

Ano: 2025

Euros

Rubricas [1]	Tipo [2]	Despesa				Dotações corrigidas [7]=[3]+[4]-[5]+[6]	Observações [8]
		Dotações iniciais [3]		Alterações orçamentais			
		Inscrições/reforços [4]	Diminuições/anulações [5]	Créditos especiais [6]			
D1 - Despesas com o pessoal	P/M	1 904 890,00	92 500,00	39 640,00		1 957 750,00	
D1.1 - Remunerações Certas e Permanentes	P/M	1 526 590,00	90 500,00	32 140,00		1 584 950,00	
D1.2 - Abonos Variáveis ou Eventuais	P/M	34 300,00				34 300,00	
D1.3 - Segurança Social	P/M	344 000,00	2 000,00	7 500,00		338 500,00	
D2 - Aquisição de bens e serviços	P/M	3 268 374,12	725 352,45	196 712,58		3 797 013,99	
D3 - Juros e outros encargos	P/M	250,00	148 226,44			148 476,44	
D4 - Transferências e subsídios correntes	P/M	13 253 846,38	10 205 159,82	1 633 000,00		21 826 006,20	
D4.1 - Transferências correntes	P/M	11 514 196,00	8 318 487,20	862 000,00		18 970 683,20	
D4.1.1 - Administrações Públicas	P/M	5 050,00	1 361 950,00			1 367 000,00	
D4.1.1.1 - Administração Central - Estado Português	P/M	0,00	0,00			0,00	
D4.1.1.2 - Administração Central - Outras entidades	P/M	0,00	0,00			0,00	
D4.1.1.3 - Segurança Social	P/M	0,00	0,00			0,00	
D4.1.1.4 - Administração Regional	P/M	0,00	0,00			0,00	
D4.1.1.5 - Administração Local	P/M	5 050,00	1 361 950,00			1 367 000,00	
D4.1.2 - Entidades do setor não lucrativo	P/M	45 550,00				45 550,00	
D4.1.3 - Famílias	P/M	11 463 546,00	6 956 537,20	862 000,00		17 558 083,20	
D4.1.4 - Outras	P/M	50,00				50,00	
D4.2 - Subsídios correntes	P/M	1 739 650,38	1 886 672,62	771 000,00		2 855 323,00	
D5 - Outras despesas correntes	P/M	46 500,00	46 000,00			92 500,00	
D6 - Aquisição de bens de capital	P/M	237 391,00	255 992,00	16 000,00		477 383,00	
D7 - Transferência e subsídios de capital	P/M	0,00				0,00	
D7.1 - Transferências de capital	P/M	0,00				0,00	
D7.1.1 - Administrações Públicas	P/M	0,00				0,00	
D7.1.1.1 - Administração Central - Estado Português	P/M	0,00				0,00	
D7.1.1.2 - Administração Central - Outras entidades	P/M	0,00				0,00	
D7.1.1.3 - Segurança Social	P/M	0,00				0,00	
D7.1.1.4 - Administração Regional	P/M	0,00				0,00	
D7.1.1.5 - Administração Local	P/M	0,00				0,00	
D7.1.2 - Entidades do setor não lucrativo	P/M	0,00				0,00	
D7.1.3 - Famílias	P/M	0,00				0,00	
D7.1.4 - Outras	P/M	0,00				0,00	

Anexo às demonstrações orçamentais 2 - Alterações Orçamentais da Despesa

Comunidade Intermunicipal do Algarve

(designação da autarquia local)

Ano: 2025

Euros

Rubricas [1]	Tipo [2]	Despesa				Observações [8]	
		Dotações iniciais [3]	Inscrições/reforços [4]	Alterações orçamentais Diminuições/anulações [5]			Dotações corrigidas [7]=[3]+[4]-[5]+[6]
				Créditos especiais [6]			
D7.2 - Subsídios de capital	P/M	0,00				0,00	
D8 - Outras despesas de capital	P/M	0,00				0,00	
D9 - Despesa com ativos financeiros	P/M	0,00				0,00	
D10 - Despesa com passivos financeiros	P/M	0,00				0,00	
DOT.1 - Operações de tesouraria [C]	P/M	0,00				0,00	
Total:		18 711 251,50	11 473 230,71	1 885 352,58		28 299 129,63	

Anexo às demonstrações orçamentais 3 - Alterações ao Plano Plurianual de Investimentos

Ano: 2025

Comunidade Intermunicipal do Algarve

(designação da autarquia local)

Euros

Objetivo	Número do projeto	Designação do projeto	Datas		Pagamentos					Modificação (+/-)			
			Início	Fim	Períodos seguintes								
					Ano 2025	Ano 2026	Ano 2027	Ano 2028	Ano 2029		Outros		
[1]	[2]	[3]	[4]	[5]	[6]	[7]	[8]	[9]	[10]	[11]	[12]	[13]=[7]-[6]	
1	2018/1	ATI - Autoridade de Transportes intermunicipal	01/2021	12/2028	74 508,00	95 008,00	21 200,00	2 200,00	2 200,00	2 200,00	2 200,00	0,00	20 500,00
1	2024/1	Aquisição de bens e serviços (Contratação plurianual)	01/2024	12/2028	115 500,00	179 500,00	45 820,00	45 820,00	40 900,00	40 900,00	40 900,00	0,00	64 000,00
1	2024/15	Mobilidade Ativa	01/2025	12/2029	25 000,00	5 000,00	25 000,00	15 000,00	15 000,00	10 000,00	10 000,00	0,00	-20 000,00
1	2024/19	Green Mobility Hubs (or Placemaking) and Accessibility of Cultural Heritage and Tourism Destinations	04/2024	12/2027	3 933,00	0,00	0,00	0,00	0,00	0,00	0,00	0,00	-3 933,00
1	2025/2	AMAL - Digitalização e cibersegurança	01/2025	12/2026	0,00	0,00	75 000,00	0,00	0,00	0,00	0,00	0,00	0,00
1	2025/5	Eficiência energética	01/2025	12/2026	0,00	0,00	50 000,00	0,00	0,00	0,00	0,00	0,00	0,00
1	2025/7	Sistema integrado de videovigilância para deteção de fogos rurais	01/2025	12/2026	0,00	0,00	1 575 000,00	0,00	0,00	0,00	0,00	0,00	0,00
1	2025/8	Aquisição e instalação de sistema de aviso - Risco sísmico e tsunamis	01/2025	12/2026	0,00	0,00	1 260 000,00	0,00	0,00	0,00	0,00	0,00	0,00
1	2025/11	Mobilidade a pedido	01/2025	12/2027	0,00	0,00	10 000,00	0,00	0,00	0,00	0,00	0,00	0,00
1	2025/12	Estratégia Nacional dos Territórios Inteligentes	01/2025	12/2026	0,00	179 425,00	0,00	0,00	0,00	0,00	0,00	0,00	179 425,00
Total:					218 941,00	458 933,00	3 062 020,00	63 020,00	58 100,00	53 100,00	0,00	0,00	239 992,00


Operações de Tesouraria

Comunidade Intermunicipal do Algarve

Ano: 2025

(unidade: EUR)

Código	CONTAS Designação	SALDO GERÊNCIA ANTERIOR		MOVIMENTO ANUAL		SALDO GERÊNCIA SEGUINTE	
		Devedor	Credor	Devedor	Credor	Devedor	Credor
2370	Dos titulares dos órgãos de soberania e membros dos ór						
2371	Dos órgãos sociais e de gestão						
2372	Do pessoal						
24219	IRS - Trabalho Dependente - OT						
24229	IRS - Trabalho independente - OT						
24239	IRS - Capitais - OT						
24249	IRS - Prediais - OT						
2429019	IRS - Outras retenções - Pensões - OT						
2429999	IRS - Outras retenções - OT						
2451119	Caixa Geral de Aposentações - OT						
2451129	Segurança Social - Regime Geral - OT						
2451199	Outros - Sistemas proteção social - OT						
245219	Subsistemas de saúde - Parte Trabalhador - OT						
277121000687	José Quintino, Lda.						
277121001556	Nuno Lavrador, Unipessoal Lda.						
277121001676	DATA GATE - Desenvolvimento de Soluções Informáticas						
277121001745	Eurocaixilho, SA		2 103,02	901,30			1 201,72
277122001175	Martins Gago & Filhos, Lda.						
27859	Sindicatos - OT						
278929190121	RecolhaBio		4 030 680,84	748 451,73	2 746 279,83		6 028 508,94
278929190122	Projeto AwK						
278929190123	CD		12 500,00				12 500,00
278929290121	PRR - SM1		3 784 979,74	14 609 542,06	11 431 974,67		607 412,35
278929290122	Garantias						
TOTAL		0,00	7 830 263,60	15 358 895,09	14 176 254,50	0,00	6 649 623,01


 Página 1 de 1

Operações Tesouraria (Tribunal de Contas)

Ano: 2025

Período: Prestação Contas

Comunidade Intermunicipal do Algarve

(designação da autarquia local)

Código Conta	Saldo Inicial	Recebimentos	Pagamentos	Saldo Final
07.1.1 / 07.2.1 - Recebimentos / pagamentos por Intermediação de fundos	7 815 660,58	14 178 254,50	15 357 993,79	6 635 921,29
07.1.2.1.1 / 07.2.2.1.1 - Autarquias Locais	0,00	0,00	0,00	0,00
07.1.2.1.2 / 07.2.2.1.2 - Entidade Contabilística Estado	0,00	0,00	0,00	0,00
07.1.2.1.3 / 07.2.2.1.3 - Região Autónoma Açores	0,00	0,00	0,00	0,00
07.1.2.1.4 / 07.2.2.1.4 - Região Autónoma Madeira	0,00	0,00	0,00	0,00
07.1.2.1.9 / 07.2.2.1.9 - Outras entidades beneficiárias	0,00	0,00	0,00	0,00
07.1.2.2 / 07.2.2.2 - Receita não Fiscal	0,00	0,00	0,00	0,00
07.1.3 / 07.2.3 - Constituição e reforço/devolução de cações e garantias	2 103,02	0,00	901,30	1 201,72
07.1.4 / 07.2.4 - Cobrança/Entrega de recursos próprios europeus	0,00	0,00	0,00	0,00
07.1.5 / 07.2.5 - Receção/receitas de receitas próprias – duplo cabimento	0,00	0,00	0,00	0,00
07.1.6 / 07.2.6 - Retenções - Transição para o SNC-AP	0,00	0,00	0,00	0,00
07.2.8- Conversão de operações de tesouraria em receita orçamental	0,00	0,00	0,00	0,00
07.1.9 / 07.2.9 - Outras receitas/despesas de operações tesouraria	12 500,00	0,00	0,00	12 500,00
Totais gerais:	7 830 263,60	14 178 254,50	15 358 895,09	6 649 623,01

Comunidade Intermunicipal do Algarve

Situação dos Contratos

(unidade: €)

Ano: 2025

Entidade	Contrato	Objeto	Data	Valor contrato	P. Contratual	Tipo de Contrato	YC	Prazo	DI (In Ex)	Rendimento de contratação	DI MEGP	DI Adic.	DI Comum	DI de Reg.	Data	Últimas Trib. de Contas			Pagamentos no período			Pagamentos acumulados			
																Fig. In.	Fig. In.	Fig. In.	R. de Preços	TSZF Comp.	TSZF Comp.	TSZF Comp.	TSZF Comp.	TSZF Comp.	TSZF Comp.
SMART VISION - Automação e software	11355,47	14.016,43	2024-05-20	11.355,47	14.016,43	Adaptação de serviços		110 dias	2024-10-30	Ajuda Direta				2025-02-27	14.016,43	14.016,43	14.016,43								
TALE - Prodções Audiovisuais	13.053,00	16.726,00	2024-08-21	13.053,00	16.726,00	Adaptação de serviços		547 dias	2024-09-21	Ajuda Direta				2024-10-04	11.800,00	16.726,00	16.726,00								
Telo InterFoga Visão	702,40	702,40	2025-05-24	702,40	702,40	Adaptação de serviços		121 dias	2025-05-01	Comunicação excludida				2025-10-10	702,40	702,40	702,40								
Tuga Social Drive	70.000,00	86.126,00	2023-02-25	70.000,00	86.126,00	Adaptação de serviços		3 anos	2023-03-01	Comunicação excludida				2025-03-11	10.065,02	86.126,02	86.126,02								
TRABISA - ESECUR - Empresa de	7.380,00	9.077,40	2024-12-04	7.380,00	9.077,40	Adaptação de serviços		1059 dias	2024-12-12	Ajuda Direta				2025-01-29	3.025,80	3.025,80	3.025,80								
TSIA - Advogados e Consultores, SP, Lda	74.752,00	91.842,00	2025-02-26	74.752,00	91.842,00	Adaptação de serviços		1034 dias	2025-02-26	Comunicação excludida				2025-03-15	20.022,00	20.022,00	20.022,00								
Universidade do Algarve	12.000,00	14.700,00	2025-01-27	12.000,00	14.700,00	Adaptação de serviços		216 dias	2025-01-27	Comunicação excludida				2025-12-20	14.700,00	14.700,00	14.700,00								
UNICORN TECASARE, Lda	148.000,00	173.200,00	2025-06-25	148.000,00	173.200,00	Adaptação de serviços		702 dias	2025-06-25	Comunicação excludida				2025-12-26	25.800,00	25.800,00	25.800,00								
Visualforms - Tecnologias de	123.091,48	152.500,00	2023-03-10	123.091,48	152.500,00	Adaptação de serviços		3 anos	2023-03-10	Comunicação excludida				2025-12-27	50.036,51	152.500,51	152.500,51								
Worms, S.A.	28.000,00	34.440,00	2025-03-19	28.000,00	34.440,00	Adaptação de serviços		180 dias	2025-03-19	Comunicação excludida				2025-12-17	34.440,00	34.440,00	34.440,00								
Wor, Transportes, Unipessoal, Lda	724.241,05	776.210,04	2025-04-09	724.241,05	776.210,04	Comunicação excludida		5 anos	2025-12-01	Comunicação excludida				2025-03-24	640.051,06	640.051,06	640.051,06								
Voalivre Portugal - Comunicações	11.159,00	13.721,51	2023-12-07	11.159,00	13.721,51	Comunicação excludida		3 anos	2023-12-07	Ajuda Direta				2025-02-01	3.242,02	11.140,58	11.140,58								
Voalivre Portugal - Comunicações	5.040,00	6.190,20	2023-02-25	5.040,00	6.190,20	Comunicação excludida		3 anos	2023-02-25	Ajuda Direta				2025-05-17	259,43	2.061,89	2.061,89								
Voalivre Portugal - Comunicações	16.798,73	19.425,45	2025-03-14	16.798,73	19.425,45	Comunicação excludida		1079 dias	2025-03-14	Comunicação excludida				2025-05-01	422,49	422,49	422,49								
Voalivre Portugal - Comunicações	65.100,00	69.050,00	2025-01-02	65.100,00	69.050,00	Comunicação excludida		24 meses	2025-01-02	Ajuda Direta				2025-01-14	21.000,00	21.000,00	21.000,00								
Wor - Tráfego de Cidades, Unipessoal, Lda	910,72	910,72	2025-02-01	910,72	910,72	Comunicação excludida		121 dias	2025-02-01	Comunicação excludida				2025-12-20	490,04	490,04	490,04								
Total:	3.473.097,07	4.016.958,81													1.024.527,56	3.473.097,07	3.473.097,07								

Comunidade Intermunicipal do Algarve

Adjudicações por tipo de procedimento

Tipo de contrato	Concurso público		Concurso limitado por prévia qualificação		Procedimento de negociação		Diálogo concorrencial		Ajuste direto		Consulta prévia		Parcerias para a inovação		Total	
	Núm. dos contratos	Preço contratual	Núm. dos contratos	Preço contratual	Núm. dos contratos	Preço contratual	Núm. dos contratos	Preço contratual	Núm. dos contratos	Preço contratual	Núm. dos contratos	Preço contratual	Núm. dos contratos	Preço contratual	Núm. dos contratos	Preço contratual
	Euros		Euros		Euros		Euros		Euros		Euros		Euros		Euros	
Empreitada de obras públicas	0	0,00	0	0,00	0	0,00	0	0,00	0	0,00	0	0,00	0	0,00	0	0,00
Aquisição de serviços	5	3 087 514,51	0	0,00	0	0,00	0	0,00	27	408 684,07	8	423 860,79	0	0,00	40	3 920 059,37
Locação ou aquisição de bens móveis	0	0,00	0	0,00	0	0,00	0	0,00	1	12 300,00	0	0,00	0	0,00	1	12 300,00
Concessão de obras públicas	0	0,00	0	0,00	0	0,00	0	0,00	0	0,00	0	0,00	0	0,00	0	0,00
Concessão de serviços públicos	0	0,00	0	0,00	0	0,00	0	0,00	0	0,00	0	0,00	0	0,00	0	0,00
Sociedade	0	0,00	0	0,00	0	0,00	0	0,00	0	0,00	0	0,00	0	0,00	0	0,00
Outros	0	0,00	0	0,00	0	0,00	0	0,00	0	0,00	0	0,00	0	0,00	0	0,00

[Handwritten mark]

[Handwritten signature]

Transferências e subsídios recebidos

Comunidade Intermunicipal do Algarve

2025

U.M.: Euros

Tipo de Receita	Disposições Legais (1)	Finalidade (2)	Entidade Financiadora (3)	Receita Prevista (4)	Receita Recebida (5)	Receita Prevista e não recebida (6) = (4) - (5)	Devolução ocorrida no exercício (7)	Observações (8)
Transferências correntes	Lei n.º 82/2023, de 29 de dezembro (artigo 56.º)	Transferências para as Comunidades Intermunicipais	Direção-Geral das Autarquias Locais		16 861,00		0,00	
Transferências correntes	Lei n.º 45-A/202, de 31 de dezembro (artigo 125.º)	Transferências para as Comunidades Intermunicipais	Direção-Geral das Autarquias Locais		205 341,00		0,00	
Transferências correntes	Portaria n.º 7-A/2024, de 5 de janeiro	Passes gratuitos para jovens	Entidade do Tesouro e Finanças	7 008 740,44	3 188 897,42	3 567 213,87	0,00	
Transferências correntes	Portaria n.º 322-A/2024/1, de 10 de dezembro	Circula PT	Entidade do Tesouro e Finanças		1 435,65		0,00	
Transferências correntes	Decreto-Lei n.º 53-8/2021, de 23 de junho, artigo 16.º	Transferência do montante equivalente ao imposto sobre o Valor Acrescentado (IVA) incorrido e diretamente suportado em despesas de execução de projetos exclusivamente financiados pelo PRR	Agência para o Desenvolvimento e Coesão, IP		28 991,50		0,00	
Transferências correntes	Candidaturas aprovadas	Cofinanciamento de despesas	Agência para o Desenvolvimento e Coesão, IP		170 137,73		0,00	
Transferências correntes	Candidaturas aprovadas	Cofinanciamento de despesas	Instituto de Gestão Financeira da Segurança Social, IP	2 513 057,00	625 864,68	1 715 274,40	0,00	
Transferências correntes	Candidaturas aprovadas	Cofinanciamento de despesas	Comissão de Coordenação e Desenvolvimento Regional do Algarve, IP (CCDR Algarve, IP)		1 780,19		0,00	
Transferências correntes	Decreto-Lei n.º 21/2024, de 19 de março	Programa Incentiva –TP	Fundo Ambiental		8 426 226,16		0,00	
Transferências correntes	Despacho n.º 3183-A/2024, de 25 de março	Reforço extraordinário PART 2023	Fundo Ambiental		761 020,00			
Transferências correntes	Candidaturas aprovadas	Apoio ao funcionamento e/ou equipamento das BSF e do GTF	ICNF - Instituto da Conservação da Natureza e das Florestas, IP	9 797 463,00	90 307,71	482 586,11	0,00	
Transferências correntes	Lei n.º 52/2015, de 9 de junho	Financiamento regular das Autoridades de Transporte	Fundo para o serviço público de transportes		27 323,02		0,00	
Transferências correntes	Protocolo de colaboração técnica e financeira	Programa RecolhaBIO 2025 - Apoio à implementação de projetos de recolha seletiva de bioresíduos	Fundo Ambiental		10 000,00		0,00	
Transferências correntes	Deliberações do Conselho Intermunicipal	Quotizações e comparticipação de projetos	Municípios associados	1 698 259,00	1 495 940,98	202 318,02	-984 566,22	
Total transferências correntes				21 017 519,44	15 050 127,04	5 967 392,40	-984 566,22	
Transferências de capital	Candidaturas aprovadas	Cofinanciamento de despesas	Agência para o Desenvolvimento e Coesão, IP	233 248,00	3 936,00	229 312,00	0,00	
Transferências de capital	Deliberações do Conselho Intermunicipal	Comparticipação de projetos	Municípios associados	20 145,00	10 395,58	9 749,42	0,00	
Total transferências de capital				253 393,00	14 331,58	239 061,42	0,00	
Subsídios	Candidatura aprovada	Cofinanciamento de despesas	Instituto de Gestão Financeira da Segurança Social, IP	31 800,00	69 249,12	0,00	0,00	
Total subsídios				31 800,00	69 249,12	0,00	0,00	

Transferências e subsídios concedidos

Comunidade Inter municipal do Algarve

2025

U.M.L. Euro

Tipo de Despesa	Disposições Legais	Finalidade	Entidade Beneficiária	Despesas orçamentadas	Despesas autorizadas	Despesas Pagas	Despesas autorizadas e não pagas	Devolução de transferências/subsídios ocorrida no exercício	Observações
	(1)	(2)	(3)	(4)	(5)	(6)	(7) = (5) - (6)	(8)	(9)
Transferência corrente		Quotização	AREAL	45 550,00	1 500,00	1 500,00	-	-	
Transferência corrente		Quotização	Associação CIMAAAL	44 000,00	44 000,00	44 000,00	-	-	
Transferência corrente	PART 2023	Redução tarifária no transporte público no âmbito da aplicação do Incentiva-TP (Ano 2024)	Município de Lagos		311,36	311,36	-	-	
Transferência corrente	Decreto-Lei n.º 21/2024, de 19 de março	Redução tarifária no transporte público no âmbito da aplicação do Incentiva-TP (Ano 2024)	Município de Lagos		34 360,24	34 360,24	-	-	
Transferência corrente	Decreto-Lei n.º 21/2024, de 19 de março	Redução tarifária no transporte público no âmbito da aplicação do Incentiva-TP (Ano 2025)	Município de Lagos		270 206,00	158 874,78	111 331,22	-	
Transferência corrente	Regulamento Inter municipal "Apoios à Mobilidade AMAL"	Redução tarifária no transporte público no âmbito da aplicação do Incentiva-TP (Ano 2024)	VIZUR, Transportes, Unipessoal, Lda.		994 269,50	994 269,50	-	-	
Transferência corrente	Regulamento Inter municipal "Apoios à Mobilidade AMAL"	Redução tarifária no transporte público no âmbito da aplicação do Incentiva-TP (Ano 2025)	VIZUR, Transportes, Unipessoal, Lda.		7 906 825,00	5 706 789,55	2 200 035,45	-	
Transferência corrente	Regulamento Inter municipal "Apoios à Mobilidade AMAL"	Redução tarifária no transporte público no âmbito da aplicação do Incentiva-TP (Ano 2024)	PXM - Transportes Rodoviários Urbanos de Faro, S.A.		137 623,45	137 623,45	-	-	
Transferência corrente	Regulamento Inter municipal "Apoios à Mobilidade AMAL"	Redução tarifária no transporte público no âmbito da aplicação do Incentiva-TP (Ano 2025)	PXM - Transportes Rodoviários Urbanos de Faro, S.A.		1 501 260,00	1 180 955,05	320 304,95	-	
Transferência corrente	Regulamento Inter municipal "Apoios à Mobilidade AMAL"	Redução tarifária no transporte público no âmbito da aplicação do Incentiva-TP (Ano 2024)	Sandbus, Transportes, Unipessoal, Lda.		26 044,00	26 044,00	-	-	
Transferência corrente	Regulamento Inter municipal "Apoios à Mobilidade AMAL"	Redução tarifária no transporte público no âmbito da aplicação do Incentiva-TP (Ano 2025)	Sandbus, Transportes, Unipessoal, Lda.		434 950,00	349 766,70	85 183,30	-	
Transferência corrente	Regulamento Inter municipal "Apoios à Mobilidade AMAL"	Redução tarifária no transporte público no âmbito da aplicação do Incentiva-TP (Ano 2024)	CP - Comboios de Portugal, EPE		2 706,90	2 706,90	-	-	
Transferência corrente	Regulamento Inter municipal "Apoios à Mobilidade AMAL"	Redução tarifária no transporte público no Município de Olhão	VIZUR, Transportes, Unipessoal, Lda.		14 644,06	14 644,06	-	-	
Transferência corrente	Regulamento Inter municipal "Apoios à Mobilidade AMAL"	Redução tarifária no transporte público no Município de Olhão	VIZUR, Transportes, Unipessoal, Lda.		98 000,00	74 158,58	23 841,42	-	
Transferência corrente	Portaria n.º 7-A/2024, de 5 de janeiro	Gratuidade dos passes para jovens (Ano 2024)	VIZUR, Transportes, Unipessoal, Lda.		663 398,91	663 398,91	-	-	
Transferência corrente	Portaria n.º 7-A/2024, de 5 de janeiro	Gratuidade dos passes para jovens (Ano 2025)	VIZUR, Transportes, Unipessoal, Lda.		2 196 000,00	1 106 288,48	1 089 711,52	-	
Transferência corrente	Portaria n.º 7-A/2024, de 5 de janeiro	Gratuidade dos passes para jovens (Ano 2024)	PXM - Transportes Rodoviários Urbanos de Faro, S.A.		269 955,50	269 955,50	-	-	
Transferência corrente	Portaria n.º 7-A/2024, de 5 de janeiro	Gratuidade dos passes para jovens (Ano 2025)	PXM - Transportes Rodoviários Urbanos de Faro, S.A.		1 369 400,00	655 117,83	714 282,17	-	
Transferência corrente	Portaria n.º 7-A/2024, de 5 de janeiro	Gratuidade dos passes para jovens (Ano 2024)	Sandbus, Transportes, Unipessoal, Lda.		74 274,12	74 274,12	-	-	
Transferência corrente	Portaria n.º 7-A/2024, de 5 de janeiro	Gratuidade dos passes para jovens (Ano 2025)	Sandbus, Transportes, Unipessoal, Lda.		310 000,00	160 566,35	149 433,65	-	
Transferência corrente	Portaria n.º 7-A/2024, de 5 de janeiro	Gratuidade dos passes para jovens (Ano 2024)	Tranlagoes - Transportes Públicos, Lda.		166 033,06	166 033,06	-	-	
Transferência corrente	Portaria n.º 7-A/2024, de 5 de janeiro	Gratuidade dos passes para jovens (Ano 2025)	Tranlagoes - Transportes Públicos, Lda.		872 400,00	397 873,64	474 526,36	-	
Transferência corrente	Portaria n.º 7-A/2024, de 5 de janeiro	Gratuidade dos passes para jovens (Ano 2024)	UTC - União de Transportes dos Carvalhos, Lda.		33 169,76	33 169,76	-	-	
Transferência corrente	Portaria n.º 7-A/2024, de 5 de janeiro	Gratuidade dos passes para jovens (Ano 2025)	UTC - União de Transportes dos Carvalhos, Lda.		110 000,00	50 993,54	59 006,46	-	
Transferência corrente	Portaria n.º 7-A/2024, de 5 de janeiro	Gratuidade dos passes para jovens (Ano 2024)	EVA Transportes, SA		1 241,17	1 241,17	-	-	
Transferência corrente	Portaria n.º 7-A/2024, de 5 de janeiro	Gratuidade dos passes para jovens (Ano 2025)	EVA Transportes, SA		5 852,00	2 995,27	2 856,73	-	
Transferência corrente	Portaria n.º 322-A/2024/1, de 10 de dezembro	Circula PT	VIZUR, Transportes, Unipessoal, Lda.		1 706,00	783,35	922,65	-	
Transferência corrente	Portaria n.º 322-A/2024/1, de 10 de dezembro	Circula PT	PXM - Transportes Rodoviários Urbanos de Faro, S.A.		666,00	286,00	380,00	-	

Transferências e subsídios concedidos


Comunidade Intermunicipal do Algarve

2025

U.M.: Euro

Tipo de Despesa	Disposições Legais (1)	Finalidade (2)	Entidade Beneficiária (3)	Despesas orçamentadas (4)	Despesas autorizadas (5)	Despesas Pagas (6)	Despesas autorizadas e não pagas (7) = (5) - (6)	Devolução de transferências/ subsídios ocorrida no exercício (8)	Observações (9)
Transferência corrente	Portaria n.º 322-A/2024/1, de 10 de dezembro	Circula PT	Sandbus Transportes, Unipessoal, Lda.		260,00	86,45	173,55	-	
Transferência corrente	Portaria n.º 322-A/2024/1, de 10 de dezembro	Circula PT	Translago - Transportes Públicos, Lda.		602,00	279,85	322,15	-	
Transferência corrente	Portaria n.º 322-A/2024/1, de 10 de dezembro	Circula PT	EVA Transportes, SA		140,00	-	140,00	-	
Transferência corrente	Portaria n.º 322-A/2024/1, de 10 de dezembro	Circula PT	UTC - União de Transportes dos Carvalhos, Lda.		140,00	-	140,00	-	
Transferência corrente	Decreto-Lei n.º 21/2024, de 19 de março	Apoio a medidas de promoção da utilização dos transportes públicos e a modernização e melhoria da eficiência do sistema de transporte público coletivo desenvolvidas pelos Municípios	Município de Albufeira		830 230,51	-	830 230,51	-	
Transferência corrente	Decreto-Lei n.º 21/2024, de 19 de março	Apoio a medidas de promoção da utilização dos transportes públicos e a modernização e melhoria da eficiência do sistema de transporte público coletivo desenvolvidas pelos Municípios	Município de Lagos		150 025,44	-	150 025,44	-	
Transferência corrente	Decreto-Lei n.º 21/2024, de 19 de março	Apoio a medidas de promoção da utilização dos transportes públicos e a modernização e melhoria da eficiência do sistema de transporte público coletivo desenvolvidas pelos Municípios	Município de Olhão		381 663,66	-	381 663,66	-	
Transferência corrente	Contrato Interadministrativo de Cooperação	Realização de um projeto-piloto através de sensibilização e comunicação de proximidade para redução de ignições na região do Algarve	Município de Loulé	1 367 000,00	1 000,00	1 000,00	-	-	
Transferência corrente	Contrato Interadministrativo de Cooperação	Realização de um projeto-piloto através de sensibilização e comunicação de proximidade para redução de ignições na região do Algarve	Município de Monchique		1 000,00	1 000,00	-	-	
Transferência corrente	Contrato Interadministrativo de Cooperação	Realização de um projeto-piloto através de sensibilização e comunicação de proximidade para redução de ignições na região do Algarve	Município de S. Brás de Alportel		1 000,00	1 000,00	-	-	
Transferência corrente	Contrato Interadministrativo de Cooperação	Realização de um projeto-piloto através de sensibilização e comunicação de proximidade para redução de ignições na região do Algarve	Município de Silves		1 000,00	1 000,00	-	-	
Transferência corrente	Contrato Interadministrativo de Cooperação	Realização de um projeto-piloto através de sensibilização e comunicação de proximidade para redução de ignições na região do Algarve	Município de Tavira		1 000,00	1 000,00	-	-	
Total transferências correntes				18 970 633,20	18 908 858,64	12 313 744,45	6 595 114,19	0,00	

Comunidade Intermunicipal do Algarve



Ano: 2025
Mês: Dezembro

Encargos Contratuais

Euros

Nº Contrato	NIF Fornecedor	Data de Celebração	Preço Base	Preço Contratual	Data de Conclusão (inicial)	Data de Conclusão (revista)	Visto Tribunal de Contas	
							Número do Registo	Data

3 **501378669** **2021-01-29** **18 450,00** **17 477,07** **01/02/2024** **01/02/2024**

.: Lista de CPV's

Código	Descrição
72000000-5	Serviços de TI: consultoria, desenvolvimento de software, Internet e apoio

.: Lista de Compromissos

Nº Sequencial	Serviço Requiritante	Documento	Valor
3531	02 - USP	CONTRATO: AD n.º 22/2020/2021	17 474,61

.: Lista de Pagamentos

Classificações Orçamentais			Data do primeiro pagam.	Pagament. no ano [N]	Pag. previst. até final do ano [N]	Pagament. acumulad. até [N-1]	Pagamentos previstos para anos futuros				
Fonte Finan.	Rúbrica	Descrição					[N+1]	[N+2]	[N+3]	[N+4]	Anos seguintes
RP	D02	Aquisição de bens e serviços	08/02/2021	0,00	0,00	17 474,61	0,00	0,00	0,00	0,00	0,00

2 **508306000** **2022-01-06** **42 435,00** **42 435,00** **10/01/2025** **10/01/2025**

.: Lista de CPV's

Código	Descrição
09100000-0	Combustíveis

.: Lista de Compromissos

Nº Sequencial	Serviço Requiritante	Documento	Valor
3802	04 - GTFI	CONTRATO: 01AQ01/2021.01/2022	27 060,00
3803	04 - GTFI	CONTRATO: 01AQ01/2021.02/2022	3 402,77

.: Lista de Pagamentos

Classificações Orçamentais			Data do primeiro pagam.	Pagament. no ano [N]	Pag. previst. até final do ano [N]	Pagament. acumulad. até [N-1]	Pagamentos previstos para anos futuros				
Fonte Finan.	Rúbrica	Descrição					[N+1]	[N+2]	[N+3]	[N+4]	Anos seguintes
RP	D02	Aquisição de bens e serviços	25/02/2022	71,25	0,00	30 391,52	0,00	0,00	0,00	0,00	0,00

5 **500353212** **2022-02-01** **9 741,60** **9 741,60** **01/02/2025** **01/02/2025**

.: Lista de CPV's

Código	Descrição
50000000-5	Serviços de reparação e manutenção

.: Lista de Compromissos

Nº Sequencial	Serviço Requiritante	Documento	Valor
3825	02 - USP	CONTRATO: AD n.º 03/2022	9 741,60

.: Lista de Pagamentos

Classificações Orçamentais			Data do primeiro pagam.	Pagament. no ano [N]	Pag. previst. até final do ano [N]	Pagament. acumulad. até [N-1]	Pagamentos previstos para anos futuros				
Fonte Finan.	Rúbrica	Descrição					[N+1]	[N+2]	[N+3]	[N+4]	Anos seguintes
RP	D02	Aquisição de bens e serviços	16/03/2022	541,20	0,00	9 200,40	0,00	0,00	0,00	0,00	0,00

Comunidade Intermunicipal do Algarve

Handwritten signatures and initials in blue ink.

Ano: 2025
Mês: Dezembro

Encargos Contratuais

Euros

Nº Contrato	NIF Fornecedor	Data de Celebração	Preço Base	Preço Contratual	Data de Conclusão (inicial)	Data de Conclusão (revista)	Visto Tribunal de Contas	
							Número do Registo	Data

6 **502544180** **2022-02-25** **6 199,20** **6 199,20** **26/02/2025** **26/02/2025**

.: Lista de CPV's

Código	Descrição
64200000-8	Serviços de telecomunicações

.: Lista de Compromissos

Nº Sequencial	Serviço Requiritante	Documento	Valor
3837	02 - USP	CONTRATO: AD n.º 04/2022	2 951,89

.: Lista de Pagamentos

Classificações Orçamentais			Data do primeiro pagam.	Pagament. no ano [N]	Pag. previst. até final do ano [N]	Pagament. acumulad. até [N-1]	Pagamentos previstos para anos futuros				Anos seguintes
Fonte Finan.	Rúbrica	Descrição					[N+1]	[N+2]	[N+3]	[N+4]	
RP	D02	Aquisição de bens e serviços	17/05/2022	238,43	0,00	2 713,46	0,00	0,00	0,00	0,00	0,00

7 **222800267** **2022-02-25** **86 136,90** **66 420,00** **01/03/2025** **01/03/2025**

.: Lista de CPV's

Código	Descrição
79111000-5	Serviços de assessoria jurídica

.: Lista de Compromissos

Nº Sequencial	Serviço Requiritante	Documento	Valor
3840	03 - UPEATP	CONTRATO: CPr n.º 02/2022	66 420,00
4503	06 - DMFDS	CONTRATO: I-367/2024	19 716,92

.: Lista de Pagamentos

Classificações Orçamentais			Data do primeiro pagam.	Pagament. no ano [N]	Pag. previst. até final do ano [N]	Pagament. acumulad. até [N-1]	Pagamentos previstos para anos futuros				Anos seguintes
Fonte Finan.	Rúbrica	Descrição					[N+1]	[N+2]	[N+3]	[N+4]	
RP	D011	Remunerações Certas e Permanentes	11/04/2022	10 085,02	0,00	76 051,90	0,00	0,00	0,00	0,00	0,00

21 **502755610** **2022-07-15** **92 248,77** **86 100,00** **15/03/2025** **15/03/2025**

.: Lista de CPV's

Código	Descrição
48000000-8	Pacotes de software e sistemas de informação

.: Lista de Compromissos

Nº Sequencial	Serviço Requiritante	Documento	Valor
3956	03 - UPEATP	CONTRATO: CPr n.º 05/2022	86 100,00

.: Lista de Pagamentos

Classificações Orçamentais			Data do primeiro pagam.	Pagament. no ano [N]	Pag. previst. até final do ano [N]	Pagament. acumulad. até [N-1]	Pagamentos previstos para anos futuros				Anos seguintes
Fonte Finan.	Rúbrica	Descrição					[N+1]	[N+2]	[N+3]	[N+4]	
RP	D06	Aquisição de bens de capital	03/11/2022	18 450,00	0,00	67 650,00	0,00	0,00	0,00	0,00	0,00

Comunidade Intermunicipal do Algarve

CAJA A.X
Euros

Ano: 2025
Mês: Dezembro

Encargos Contratuais

Nº Contrato	NIF Fornecedor	Data de Celebração	Preço Base	Preço Contratual	Data de Conclusão (inicial)	Data de Conclusão (revista)	Visto Tribunal de Contas	
							Número do Registo	Data

27 **504511270** **2022-09-29** **7 821,57** **7 821,57** **29/09/2025** **29/09/2025**

.: Lista de CPV's

Código	Descrição
72000000-5	Serviços de TI: consultoria, desenvolvimento de software, Internet e apoio

.: Lista de Compromissos

Nº Sequencial	Serviço Requisitante	Documento	Valor
4006	03 - UPEATP	CONTRATO: AD n.º 14_AT/2022	7 329,58
4007	03 - UPEATP	CONTRATO: AD n.º 14_ALJ/2022	492,01

.: Lista de Pagamentos

Classificações Orçamentais			Data do primeiro pagam.	Pagament. no ano [N]	Pag. previst. até final do ano [N]	Pagament. acumulad. até [N-1]	Pagamentos previstos para anos futuros				Anos seguintes
Fonte Finan.	Rúbrica	Descrição					[N+1]	[N+2]	[N+3]	[N+4]	
RP	D02	Aquisição de bens e serviços	21/10/2022	0,00	0,04	7 821,55	0,00	0,00	0,00	0,00	0,00

24 **502167610** **2022-10-06** **56 651,83** **20 917,87** **14/04/2026** **14/04/2026**

.: Lista de CPV's

Código	Descrição
34110000-1	Automóveis de passageiros

.: Lista de Compromissos

Nº Sequencial	Serviço Requisitante	Documento	Valor
3983	02 - USP	CONTRATO: 01AQ01/2020/2022	20 917,87

.: Lista de Pagamentos

Classificações Orçamentais			Data do primeiro pagam.	Pagament. no ano [N]	Pag. previst. até final do ano [N]	Pagament. acumulad. até [N-1]	Pagamentos previstos para anos futuros				Anos seguintes
Fonte Finan.	Rúbrica	Descrição					[N+1]	[N+2]	[N+3]	[N+4]	
RP	D02	Aquisição de bens e serviços	30/04/2023	6 811,92	321,36	11 674,87	2 109,72	0,00	0,00	0,00	0,00

38 **502544180** **2022-12-07** **13 725,57** **13 725,57** **07/12/2025** **07/12/2025**

.: Lista de CPV's

Código	Descrição
64200000-8	Serviços de telecomunicações
32500000-8	Equipamento e material para telecomunicações

.: Lista de Compromissos

Nº Sequencial	Serviço Requisitante	Documento	Valor
4062	02 - USP	CONTRATO: AD n.º 21/2022_EQUP/2022	149,70
4063	02 - USP	CONTRATO: AD n.º 21/2022_AMAL/2022	9 932,76
4064	04 - GTFI	CONTRATO: AD n.º 21/2022_GTFI/2022	3 643,05

.: Lista de Pagamentos

Classificações Orçamentais			Data do primeiro pagam.	Pagament. no ano [N]	Pag. previst. até final do ano [N]	Pagament. acumulad. até [N-1]	Pagamentos previstos para anos futuros				Anos seguintes
Fonte Finan.	Rúbrica	Descrição					[N+1]	[N+2]	[N+3]	[N+4]	
RP	D02	Aquisição de bens e serviços	01/02/2023	3 242,92	2 435,23	7 897,66	0,00	0,00	0,00	0,00	0,00
RP	D06	Aquisição de bens de capital	01/02/2023	0,00	149,70	0,00	0,00	0,00	0,00	0,00	0,00

Comunidade Intermunicipal do Algarve

Ano: 2025
Mês: Dezembro

Encargos Contratuais

Euros

Nº Contrato	NIF Fornecedor	Data de Celebração	Preço Base	Preço Contratual	Data de Conclusão (inicial)	Data de Conclusão (revista)	Visto Tribunal de Contas	
							Número do Registo	Data

1 509573525 2023-01-20 53 136,00 53 136,00 01/02/2026 01/02/2026

.: Lista de CPV's

Código	Descrição
79111000-5	Serviços de assessoria jurídica

.: Lista de Compromissos

Nº Sequencial	Serviço Requiritante	Documento	Valor
4148	02 - USP	CONTRATO: CP n.º 09/2022/2023	53 136,00

.: Lista de Pagamentos

Classificações Orçamentais			Data do primeiro pagam.	Pagament. no ano [N]	Pag. previst. até final do ano [N]	Pagament. acumulad. até [N-1]	Pagamentos previstos para anos futuros					
Fonte Finan.	Rúbrica	Descrição					[N+1]	[N+2]	[N+3]	[N+4]	Anos seguintes	
RP	D02	Aquisição de bens e serviços	03/03/2023	17 712,00	0,00	33 948,00	1 476,00	0,00	0,00	0,00	0,00	0,00

2 500918880 2023-01-20 47 000,00 40 779,57 01/02/2026 01/02/2026

.: Lista de CPV's

Código	Descrição
66512000-2	Serviços de seguros de acidentes e de saúde

.: Lista de Compromissos

Nº Sequencial	Serviço Requiritante	Documento	Valor
4149	02 - USP	CONTRATO: CP n.º 08/2022_Lt1/2023	19 463,36
4150	02 - USP	CONTRATO: CP n.º 08/2022_Lt2/2023	13 443,30

.: Lista de Pagamentos

Classificações Orçamentais			Data do primeiro pagam.	Pagament. no ano [N]	Pag. previst. até final do ano [N]	Pagament. acumulad. até [N-1]	Pagamentos previstos para anos futuros					
Fonte Finan.	Rúbrica	Descrição					[N+1]	[N+2]	[N+3]	[N+4]	Anos seguintes	
RP	D013	Segurança Social	13/02/2023	5 209,75	0,00	27 696,91	0,00	0,00	0,00	0,00	0,00	0,00

9 503536717 2023-03-10 152 520,00 152 509,52 10/03/2026 10/03/2026

.: Lista de CPV's

Código	Descrição
72000000-5	Serviços de TI: consultoria, desenvolvimento de software, Internet e apoio

.: Lista de Compromissos

Nº Sequencial	Serviço Requiritante	Documento	Valor
4207	02 - USP	CONTRATO: CP n.º 1_0/2023	28 044,00
4208	02 - USP	CONTRATO: CP n.º 1_1/2023	23 266,20
4209	02 - USP	CONTRATO: CP n.º 1_2/2023	48 265,20
4210	02 - USP	CONTRATO: CP n.º 1_3/2023	52 934,14

.: Lista de Pagamentos

Classificações Orçamentais			Data do primeiro pagam.	Pagament. no ano [N]	Pag. previst. até final do ano [N]	Pagament. acumulad. até [N-1]	Pagamentos previstos para anos futuros					
Fonte Finan.	Rúbrica	Descrição					[N+1]	[N+2]	[N+3]	[N+4]	Anos seguintes	
RP	D02	Aquisição de bens e serviços	27/12/2023	34 748,11	0,00	69 496,23	0,00	0,00	0,00	0,00	0,00	0,00
RP	D06	Aquisição de bens de capital	27/12/2023	16 088,40	0,00	32 176,80	0,00	0,00	0,00	0,00	0,00	0,00

Comunidade Intermunicipal do Algarve

Ano: 2025
Mês: Dezembro

Encargos Contratuais

Euros

Nº Contrato	NIF Fornecedor	Data de Celebração	Preço Base	Preço Contratual	Data de Conclusão (inicial)	Data de Conclusão (revista)	Visto Tribunal de Contas	
							Número do Registo	Data

11 **509216595** **2023-03-13** **27 909,39** **22 199,04** **16/03/2026** **16/03/2026**

.: Lista de CPV's

Código	Descrição
72000000-5	Serviços de TI: consultoria, desenvolvimento de software, Internet e apoio

.: Lista de Compromissos

Nº Sequencial	Serviço Requiritante	Documento	Valor
4213	02 - USP	CONTRATO: AD n.º 05/2023	27 909,39

.: Lista de Pagamentos

Classificações Orçamentais			Data do primeiro pagam.	Pagament. no ano [N]	Pag. previst. até final do ano [N]	Pagament. acumulad. até [N-1]	Pagamentos previstos para anos futuros					
Fonte Finan.	Rúbrica	Descrição					[N+1]	[N+2]	[N+3]	[N+4]	Anos seguintes	
RP	D02	Aquisição de bens e serviços	19/04/2023	8 156,34	4 281,49	13 169,00	2 302,56	0,00	0,00	0,00	0,00	0,00

8 **509504345** **2023-03-13** **20 664,00** **20 664,00** **13/03/2025** **13/03/2025**

.: Lista de CPV's

Código	Descrição
79000000-4	Serviços a empresas: direito, comercialização, consultoria, recrutamento, impressão e segurança

.: Lista de Compromissos

Nº Sequencial	Serviço Requiritante	Documento	Valor
4204	02 - USP	CONTRATO: AD n.º 4/2023/2023	20 664,00

.: Lista de Pagamentos

Classificações Orçamentais			Data do primeiro pagam.	Pagament. no ano [N]	Pag. previst. até final do ano [N]	Pagament. acumulad. até [N-1]	Pagamentos previstos para anos futuros					
Fonte Finan.	Rúbrica	Descrição					[N+1]	[N+2]	[N+3]	[N+4]	Anos seguintes	
RP	D02	Aquisição de bens e serviços	02/05/2023	2 583,00	0,00	18 081,00	0,00	0,00	0,00	0,00	0,00	0,00

13 **513145796** **2023-04-21** **92 248,77** **74 507,25** **20/04/2026** **20/04/2026**

.: Lista de CPV's

Código	Descrição
30211300-4	Plataformas informáticas

.: Lista de Compromissos

Nº Sequencial	Serviço Requiritante	Documento	Valor
4231	03 - UPEATP	CONTRATO: CPr n.º 02/2023	74 507,25

.: Lista de Pagamentos

Classificações Orçamentais			Data do primeiro pagam.	Pagament. no ano [N]	Pag. previst. até final do ano [N]	Pagament. acumulad. até [N-1]	Pagamentos previstos para anos futuros					
Fonte Finan.	Rúbrica	Descrição					[N+1]	[N+2]	[N+3]	[N+4]	Anos seguintes	
RP	D06	Aquisição de bens de capital		0,00	74 507,25	0,00	0,00	0,00	0,00	0,00	0,00	0,00

Comunidade Intermunicipal do Algarve

[Handwritten signatures and initials]

Ano: 2025
Mês: Dezembro

Encargos Contratuais

Euros

Nº Contrato	NIF Fornecedor	Data de Celebração	Preço Base	Preço Contratual	Data de Conclusão (inicial)	Data de Conclusão (revista)	Visto Tribunal de Contas	
							Número do Registo	Data

28 **505111500** **2023-06-27** **6 660,45** **6 660,45** **16/07/2026** **16/07/2026**

.: Lista de CPV's

Código	Descrição
50000000-5	Serviços de reparação e manutenção

.: Lista de Compromissos

Nº Sequencial	Serviço Requiritante	Documento	Valor
4310	05 - DASP	CONTRATO: AD n.º 9/2023	6 660,45

.: Lista de Pagamentos

Classificações Orçamentais			Data do primeiro pagam.	Pagament. no ano [N]	Pag. previst. até final do ano [N]	Pagament. acumulad. até [N-1]	Pagamentos previstos para anos futuros					
Fonte Finan.	Rúbrica	Descrição					[N+1]	[N+2]	[N+3]	[N+4]	Anos seguintes	
RP	D02	Aquisição de bens e serviços	18/08/2023	2 220,15	0,00	3 237,72	1 202,58	0,00	0,00	0,00	0,00	0,00

34 **503670693** **2023-08-17** **8 610,00** **8 462,40** **17/08/2026** **17/08/2026**

.: Lista de CPV's

Código	Descrição
72000000-5	Serviços de TI: consultoria, desenvolvimento de software, Internet e apoio

.: Lista de Compromissos

Nº Sequencial	Serviço Requiritante	Documento	Valor
4340	05 - DASP	CONTRATO: AD n.º 12/2023	8 462,40

.: Lista de Pagamentos

Classificações Orçamentais			Data do primeiro pagam.	Pagament. no ano [N]	Pag. previst. até final do ano [N]	Pagament. acumulad. até [N-1]	Pagamentos previstos para anos futuros					
Fonte Finan.	Rúbrica	Descrição					[N+1]	[N+2]	[N+3]	[N+4]	Anos seguintes	
RP	D02	Aquisição de bens e serviços	30/11/2023	1 771,20	0,00	6 691,20	0,00	0,00	0,00	0,00	0,00	0,00

36 **503536717** **2023-08-25** **14 317,20** **14 317,20** **25/08/2024** **25/08/2024**

.: Lista de CPV's

Código	Descrição
72000000-5	Serviços de TI: consultoria, desenvolvimento de software, Internet e apoio

.: Lista de Compromissos

Nº Sequencial	Serviço Requiritante	Documento	Valor
4347	05 - DASP	CONTRATO: AD n.º 16/2023	12 349,20

.: Lista de Pagamentos

Classificações Orçamentais			Data do primeiro pagam.	Pagament. no ano [N]	Pag. previst. até final do ano [N]	Pagament. acumulad. até [N-1]	Pagamentos previstos para anos futuros					
Fonte Finan.	Rúbrica	Descrição					[N+1]	[N+2]	[N+3]	[N+4]	Anos seguintes	
RP	D02	Aquisição de bens e serviços	28/12/2023	0,00	0,00	12 349,20	0,00	0,00	0,00	0,00	0,00	0,00

Comunidade Intermunicipal do Algarve



Ano: 2025
Mês: Dezembro

Encargos Contratuais

Euros

Nº Contrato	NIF Fornecedor	Data de Celebração	Preço Base	Preço Contratual	Data de Conclusão (inicial)	Data de Conclusão (revista)	Visto Tribunal de Contas	
							Número do Registo	Data

37 **502998903** **2023-09-01** **31 846,08** **31 846,08** **28/10/2023** **28/10/2023**

.: Lista de CPV's

Código	Descrição
45421112-2	Instalação de caixilharia de janelas

.: Lista de Compromissos

Nº Sequencial	Serviço Requiritante	Documento	Valor
4349	05 - DASP	CONTRATO: CPr n.º 7/2023	31 846,08

.: Lista de Pagamentos

Classificações Orçamentais			Data do primeiro pagam.	Pagament. no ano [N]	Pag. previst. até final do ano [N]	Pagament. acumulad. até [N-1]	Pagamentos previstos para anos futuros				Anos seguintes	
Fonte Finan.	Rúbrica	Descrição					[N+1]	[N+2]	[N+3]	[N+4]		
RP	D06	Aquisição de bens de capital	14/11/2023	0,00	0,26	31 845,82	0,00	0,00	0,00	0,00	0,00	0,00

42 **501362509** **2023-11-09** **16 605,00** **16 605,00** **31/05/2026** **31/05/2026**

.: Lista de CPV's

Código	Descrição
79000000-4	Serviços a empresas: direito, comercialização, consultoria, recrutamento, impressão e segurança

.: Lista de Compromissos

Nº Sequencial	Serviço Requiritante	Documento	Valor
4374	06 - DMFDS	CONTRATO: AD n.º 13/2023	16 605,00

.: Lista de Pagamentos

Classificações Orçamentais			Data do primeiro pagam.	Pagament. no ano [N]	Pag. previst. até final do ano [N]	Pagament. acumulad. até [N-1]	Pagamentos previstos para anos futuros				Anos seguintes	
Fonte Finan.	Rúbrica	Descrição					[N+1]	[N+2]	[N+3]	[N+4]		
RP	D02	Aquisição de bens e serviços	28/12/2023	5 535,00	1 383,75	9 686,25	0,00	0,00	0,00	0,00	0,00	0,00

44 **508845815** **2023-11-18** **85 854,49** **85 854,49** **18/11/2026** **18/11/2026**

.: Lista de CPV's

Código	Descrição
72910000-2	Serviços informáticos de segurança

.: Lista de Compromissos

Nº Sequencial	Serviço Requiritante	Documento	Valor
4384	05 - DASP	CONTRATO: CPr n.º 11/2023	85 854,60

.: Lista de Pagamentos

Classificações Orçamentais			Data do primeiro pagam.	Pagament. no ano [N]	Pag. previst. até final do ano [N]	Pagament. acumulad. até [N-1]	Pagamentos previstos para anos futuros				Anos seguintes	
Fonte Finan.	Rúbrica	Descrição					[N+1]	[N+2]	[N+3]	[N+4]		
RP	D02	Aquisição de bens e serviços	13/12/2023	28 618,20	0,00	31 003,05	26 233,35	0,00	0,00	0,00	0,00	0,00

Comunidade Intermunicipal do Algarve

Handwritten signatures and initials: A, H. Mte

Ano: 2025
Mês: Dezembro

Encargos Contratuais

Euros

Nº Contrato	NIF Fornecedor	Data de Celebração	Preço Base	Preço Contratual	Data de Conclusão (inicial)	Data de Conclusão (revista)	Visto Tribunal de Contas	
							Número do Registo	Data

50 **503899879** **2023-12-12** **5 925,65** **5 925,65** **26/12/2024** **26/12/2024**

.: Lista de CPV's

Código	Descrição
48000000-8	Pacotes de software e sistemas de informação

.: Lista de Compromissos

Nº Sequencial	Serviço Requiritante	Documento	Valor
4412	05 - DASP	CONTRATO: AD n.º 21/2023	4 735,35

.: Lista de Pagamentos

Classificações Orçamentais			Data do primeiro pagam.	Pagament. no ano [N]	Pag. previst. até final do ano [N]	Pagament. acumulad. até [N-1]	Pagamentos previstos para anos futuros					
Fonte Finan.	Rúbrica	Descrição					[N+1]	[N+2]	[N+3]	[N+4]	Anos seguintes	
RP	D02	Aquisição de bens e serviços	28/12/2023	0,00	0,00	4 735,35	0,00	0,00	0,00	0,00	0,00	0,00

51 **503504564** **2023-12-19** **18 450,00** **15 000,00** **25/01/2027** **25/01/2027**

.: Lista de CPV's

Código	Descrição
09310000-5	Electricidade

.: Lista de Compromissos

Nº Sequencial	Serviço Requiritante	Documento	Valor
4423	05 - DASP	CONTRATO: 01AQ01/2022/2023	18 450,00

.: Lista de Pagamentos

Classificações Orçamentais			Data do primeiro pagam.	Pagament. no ano [N]	Pag. previst. até final do ano [N]	Pagament. acumulad. até [N-1]	Pagamentos previstos para anos futuros					
Fonte Finan.	Rúbrica	Descrição					[N+1]	[N+2]	[N+3]	[N+4]	Anos seguintes	
RP	D02	Aquisição de bens e serviços	19/03/2024	1 994,54	9 448,49	979,97	6 027,00	0,00	0,00	0,00	0,00	0,00

2 **502675381** **2024-01-10** **37 638,00** **37 638,00** **10/01/2027** **10/01/2027**

.: Lista de CPV's

Código	Descrição
72500000-0	Serviços relacionados com a informática

.: Lista de Compromissos

Nº Sequencial	Serviço Requiritante	Documento	Valor
4471	05 - DASP	CONTRATO: CPr n.º 17/2023/2024	37 638,00

.: Lista de Pagamentos

Classificações Orçamentais			Data do primeiro pagam.	Pagament. no ano [N]	Pag. previst. até final do ano [N]	Pagament. acumulad. até [N-1]	Pagamentos previstos para anos futuros					
Fonte Finan.	Rúbrica	Descrição					[N+1]	[N+2]	[N+3]	[N+4]	Anos seguintes	
RP	D02	Aquisição de bens e serviços	06/02/2024	13 591,50	0,00	11 500,50	12 546,00	0,00	0,00	0,00	0,00	0,00

Comunidade Intermunicipal do Algarve

Handwritten signatures and initials

Ano: 2025
Mês: Dezembro

Encargos Contratuais

Euros

Nº Contrato	NIF Fornecedor	Data de Celebração	Preço Base	Preço Contratual	Data de Conclusão (inicial)	Data de Conclusão (revista)	Visto Tribunal de Contas	
							Número do Registo	Data

8 **516382675** **2024-02-27** **70 848,00** **70 848,00** **27/02/2027** **27/02/2027**

.: Lista de CPV's

Código	Descrição
79420000-4	Serviços relacionados com a gestão

.: Lista de Compromissos

Nº Sequencial	Serviço Requiritante	Documento	Valor
4524	05 - DASP	CONTRATO: CP n.º 02/2024	23 616,00

.: Lista de Pagamentos

Classificações Orçamentais			Data do primeiro pagam.	Pagament. no ano [N]	Pag. previst. até final do ano [N]	Pagament. acumulad. até [N-1]	Pagamentos previstos para anos futuros				Anos seguintes
Fonte Finan.	Rúbrica	Descrição					[N+1]	[N+2]	[N+3]	[N+4]	
RP	D02	Aquisição de bens e serviços	16/04/2024	5 904,00	0,00	17 712,00	0,00	0,00	0,00	0,00	0,00

9 **501531882** **2024-03-04** **38 200,00** **38 200,00** **04/03/2027** **04/03/2027**

.: Lista de CPV's

Código	Descrição
55110000-4	Serviços de alojamento em hotéis

.: Lista de Compromissos

Nº Sequencial	Serviço Requiritante	Documento	Valor
4534	05 - DASP	CONTRATO: CPr n.º 03_SEI/2024	9 700,00
4535	05 - DASP	CONTRATO: CPr n.º 03_CIST/2024	28 500,00

.: Lista de Pagamentos

Classificações Orçamentais			Data do primeiro pagam.	Pagament. no ano [N]	Pag. previst. até final do ano [N]	Pagament. acumulad. até [N-1]	Pagamentos previstos para anos futuros				Anos seguintes
Fonte Finan.	Rúbrica	Descrição					[N+1]	[N+2]	[N+3]	[N+4]	
RP	D02	Aquisição de bens e serviços	22/03/2024	3 734,00	12 966,50	8 699,50	10 675,00	2 125,00	0,00	0,00	0,00

13 **980622212** **2024-03-15** **70 848,00** **70 848,00** **19/03/2027** **19/03/2027**

.: Lista de CPV's

Código	Descrição
09100000-0	Combustíveis

.: Lista de Compromissos

Nº Sequencial	Serviço Requiritante	Documento	Valor
4557	05 - DASP	CONTRATO: Aquisição n.º 01AQ02/2021_Gasoleo/2024	30 996,00
4558	05 - DASP	CONTRATO: Aquisição n.º 01AQ02/2021_Gasolina/2024	39 852,00

.: Lista de Pagamentos

Classificações Orçamentais			Data do primeiro pagam.	Pagament. no ano [N]	Pag. previst. até final do ano [N]	Pagament. acumulad. até [N-1]	Pagamentos previstos para anos futuros				Anos seguintes
Fonte Finan.	Rúbrica	Descrição					[N+1]	[N+2]	[N+3]	[N+4]	
RP	D02	Aquisição de bens e serviços	07/05/2024	5 687,83	32 664,82	4 943,35	23 616,00	3 936,00	0,00	0,00	0,00

Comunidade Intermunicipal do Algarve

(Handwritten signatures and initials)
Euros

Ano: 2025
Mês: Dezembro

Encargos Contratuais

Nº Contrato	NIF Fornecedor	Data de Celebração	Preço Base	Preço Contratual	Data de Conclusão (inicial)	Data de Conclusão (revista)	Visto Tribunal de Contas	
							Número do Registo	Data

14 513145796 2024-04-04 16 605,00 16 605,00 31/12/2024 31/12/2024

.: Lista de CPV's

Código	Descrição
72500000-0	Serviços relacionados com a informática

.: Lista de Compromissos

Nº Sequencial	Serviço Requisitante	Documento	Valor
4559	06 - DMFDS	CONTRATO: AD n.º 02/2024	0,00

.: Lista de Pagamentos

Classificações Orçamentais			Data do primeiro pagam.	Pagament. no ano [N]	Pag. previst. até final do ano [N]	Pagament. acumulad. até [N-1]	Pagamentos previstos para anos futuros				Anos seguintes	
Fonte Finan.	Rúbrica	Descrição					[N+1]	[N+2]	[N+3]	[N+4]		
RP	D02	Aquisição de bens e serviços		0,00	0,00	0,00	0,00	0,00	0,00	0,00	0,00	0,00

15 509653790 2024-04-05 2 460,00 2 460,00 05/04/2025 05/04/2025

.: Lista de CPV's

Código	Descrição
90720000-0	Protecção ambiental

.: Lista de Compromissos

Nº Sequencial	Serviço Requisitante	Documento	Valor
4561	07 - DFCOTS	CONTRATO: CPr n.º 05/2024	0,00

.: Lista de Pagamentos

Classificações Orçamentais			Data do primeiro pagam.	Pagament. no ano [N]	Pag. previst. até final do ano [N]	Pagament. acumulad. até [N-1]	Pagamentos previstos para anos futuros				Anos seguintes	
Fonte Finan.	Rúbrica	Descrição					[N+1]	[N+2]	[N+3]	[N+4]		
RP	D02	Aquisição de bens e serviços		0,00	0,00	0,00	0,00	0,00	0,00	0,00	0,00	0,00

18 504458086 2024-05-02 37 761,00 36 861,87 02/05/2026 02/05/2026

.: Lista de CPV's

Código	Descrição
90910000-9	Serviços de limpeza

.: Lista de Compromissos

Nº Sequencial	Serviço Requisitante	Documento	Valor
4596	05 - DASP	CONTRATO: 01AQ02/2022_L/2024	36 861,87

.: Lista de Pagamentos

Classificações Orçamentais			Data do primeiro pagam.	Pagament. no ano [N]	Pag. previst. até final do ano [N]	Pagament. acumulad. até [N-1]	Pagamentos previstos para anos futuros				Anos seguintes	
Fonte Finan.	Rúbrica	Descrição					[N+1]	[N+2]	[N+3]	[N+4]		
RP	D02	Aquisição de bens e serviços	26/05/2024	12 276,47	13 478,56	6 340,59	4 766,25	0,00	0,00	0,00	0,00	0,00

Comunidade Intermunicipal do Algarve

Ano: 2025
Mês: Dezembro

Encargos Contratuais

Euros

Nº Contrato	NIF Fornecedor	Data de Celebração	Preço Base	Preço Contratual	Data de Conclusão (inicial)	Data de Conclusão (revista)	Visto Tribunal de Contas	
							Número do Registo	Data

19 **502611057** **2024-05-02** **37 761,00** **899,13** **02/05/2026** **02/05/2026**

.: Lista de CPV's

Código	Descrição
90910000-9	Serviços de limpeza

.: Lista de Compromissos

Nº Sequencial	Serviço Requiritante	Documento	Valor
4597	05 - DASP	CONTRATO: 01AQ02/2022_C/2024	899,13

.: Lista de Pagamentos

Classificações Orçamentais			Data do primeiro pagam.	Pagament. no ano [N]	Pag. previst. até final do ano [N]	Pagament. acumulad. até [N-1]	Pagamentos previstos para anos futuros				
Fonte Finan.	Rúbrica	Descrição					[N+1]	[N+2]	[N+3]	[N+4]	Anos seguintes
RP	D02	Aquisição de bens e serviços	14/06/2024	372,44	82,96	190,35	253,38	0,00	0,00	0,00	0,00

20 **502611057** **2024-05-28** **34 440,00** **7 380,00** **28/05/2026** **28/05/2026**

.: Lista de CPV's

Código	Descrição
90910000-9	Serviços de limpeza
39830000-9	Produtos de limpeza

.: Lista de Compromissos

Nº Sequencial	Serviço Requiritante	Documento	Valor
4629	05 - DASP	CONTRATO: 02AQ02/2022_C/2024	7 380,00

.: Lista de Pagamentos

Classificações Orçamentais			Data do primeiro pagam.	Pagament. no ano [N]	Pag. previst. até final do ano [N]	Pagament. acumulad. até [N-1]	Pagamentos previstos para anos futuros				
Fonte Finan.	Rúbrica	Descrição					[N+1]	[N+2]	[N+3]	[N+4]	Anos seguintes
RP	D02	Aquisição de bens e serviços	18/09/2024	609,87	4 688,39	544,24	1 537,50	0,00	0,00	0,00	0,00

21 **502611057** **2024-05-28** **34 440,00** **27 060,00** **28/05/2026** **28/05/2026**

.: Lista de CPV's

Código	Descrição
90910000-9	Serviços de limpeza
39830000-9	Produtos de limpeza

.: Lista de Compromissos

Nº Sequencial	Serviço Requiritante	Documento	Valor
4630	05 - DASP	CONTRATO: 02AQ02/2022_L/2024	27 060,00

.: Lista de Pagamentos

Classificações Orçamentais			Data do primeiro pagam.	Pagament. no ano [N]	Pag. previst. até final do ano [N]	Pagament. acumulad. até [N-1]	Pagamentos previstos para anos futuros				
Fonte Finan.	Rúbrica	Descrição					[N+1]	[N+2]	[N+3]	[N+4]	Anos seguintes
RP	D02	Aquisição de bens e serviços	04/09/2024	8 581,46	8 555,84	4 387,70	5 535,00	0,00	0,00	0,00	0,00

Comunidade Intermunicipal do Algarve

Ano: 2025
Mês: Dezembro

Encargos Contratuais

Euros

Nº Contrato	NIF Fornecedor	Data de Celebração	Preço Base	Preço Contratual	Data de Conclusão (inicial)	Data de Conclusão (revista)	Visto Tribunal de Contas	
							Número do Registo	Data

22 **503688860** **2024-06-21** **16 728,00** **16 728,00** **20/12/2025** **20/12/2025**

.: Lista de CPV's

Código	Descrição
92110000-5	Serviços de produção de filmes e fitas de vídeo e afins

.: Lista de Compromissos

Nº Sequencial	Serviço Requisitante	Documento	Valor
4638	07 - DFCOTS	CONTRATO: AD n.º 08/2024	16 728,00

.: Lista de Pagamentos

Fonte Finan.	Classificações Orçamentais		Data do primeiro pagam.	Pagament. no ano [N]	Pag. previst. até final do ano [N]	Pagament. acumulad. até [N-1]	Pagamentos previstos para anos futuros				Anos seguintes	
	Rúbrica	Descrição					[N+1]	[N+2]	[N+3]	[N+4]		
RP	D02	Aquisição de bens e serviços	04/10/2024	11 808,00	0,00	4 920,00	0,00	0,00	0,00	0,00	0,00	0,00

23 **507817753** **2024-06-28** **9 360,00** **8 910,00** **28/06/2027** **28/06/2027**

.: Lista de CPV's

Código	Descrição
71317200-5	Serviços de saúde e segurança

.: Lista de Compromissos

Nº Sequencial	Serviço Requisitante	Documento	Valor
4640	05 - DASP	CONTRATO: AD n.º 09/2024	9 531,00

.: Lista de Pagamentos

Fonte Finan.	Classificações Orçamentais		Data do primeiro pagam.	Pagament. no ano [N]	Pag. previst. até final do ano [N]	Pagament. acumulad. até [N-1]	Pagamentos previstos para anos futuros				Anos seguintes	
	Rúbrica	Descrição					[N+1]	[N+2]	[N+3]	[N+4]		
RP	D02	Aquisição de bens e serviços	22/08/2024	2 164,00	1 611,00	736,00	3 177,00	1 843,00	0,00	0,00	0,00	0,00

26 **500940231** **2024-07-03** **4 347,69** **4 340,16** **17/07/2027** **17/07/2027**

.: Lista de CPV's

Código	Descrição
66510000-8	Serviços de seguros

.: Lista de Compromissos

Nº Sequencial	Serviço Requisitante	Documento	Valor
4651	05 - DASP	CONTRATO: AD n.º 11/2024	4 340,16

.: Lista de Pagamentos

Fonte Finan.	Classificações Orçamentais		Data do primeiro pagam.	Pagament. no ano [N]	Pag. previst. até final do ano [N]	Pagament. acumulad. até [N-1]	Pagamentos previstos para anos futuros				Anos seguintes	
	Rúbrica	Descrição					[N+1]	[N+2]	[N+3]	[N+4]		
RP	D02	Aquisição de bens e serviços	05/08/2024	1 446,67	0,10	1 446,67	1 446,72	0,00	0,00	0,00	0,00	0,00

Comunidade Intermunicipal do Algarve

Handwritten signatures and initials: C. M. J. A. H. J. K. P.

Ano: 2025
Mês: Dezembro

Encargos Contratuais

Euros

Nº Contrato	NIF Fornecedor	Data de Celebração	Preço Base	Preço Contratual	Data de Conclusão (inicial)	Data de Conclusão (revista)	Visto Tribunal de Contas	
							Número do Registo	Data

25 **510984401** **2024-07-08** **61 500,00** **60 885,00** **20/12/2025** **20/12/2025**

.: Lista de CPV's

Código	Descrição
79341400-0	Serviços de campanhas publicitárias

.: Lista de Compromissos

Nº Sequencial	Serviço Requiritante	Documento	Valor
4650	05 - DASP	CONTRATO: CPr n.º 07/2024	49 200,00
4963	05 - DASP	CONTRATO: CPr n.º 07.KCKM/2025	11 685,00

.: Lista de Pagamentos

Classificações Orçamentais			Data do primeiro pagam.	Pagament. no ano [N]	Pag. previst. até final do ano [N]	Pagament. acumulad. até [N-1]	Pagamentos previstos para anos futuros				Anos seguintes
Fonte Finan.	Rúbrica	Descrição					[N+1]	[N+2]	[N+3]	[N+4]	
RP	D02	Aquisição de bens e serviços	30/07/2024	11 685,00	0,00	49 200,00	0,00	0,00	0,00	0,00	0,00

29 **517026910** **2024-07-26** **73 431,00** **73 431,00** **27/07/2027** **27/07/2027**

.: Lista de CPV's

Código	Descrição
79000000-4	Serviços a empresas: direito, comercialização, consultoria, recrutamento, impressão e segurança

.: Lista de Compromissos

Nº Sequencial	Serviço Requiritante	Documento	Valor
4659	06 - DMFDS	CONTRATO: CPr n.º 09/2024	73 431,00

.: Lista de Pagamentos

Classificações Orçamentais			Data do primeiro pagam.	Pagament. no ano [N]	Pag. previst. até final do ano [N]	Pagament. acumulad. até [N-1]	Pagamentos previstos para anos futuros				Anos seguintes
Fonte Finan.	Rúbrica	Descrição					[N+1]	[N+2]	[N+3]	[N+4]	
RP	D02	Aquisição de bens e serviços	18/07/2025	24 477,00	6 119,25	0,00	24 477,00	18 357,75	0,00	0,00	0,00

30 **514503904** **2024-07-29** **59 532,00** **59 433,60** **30/07/2027** **30/07/2027**

.: Lista de CPV's

Código	Descrição
79340000-9	Serviços de publicidade e marketing

.: Lista de Compromissos

Nº Sequencial	Serviço Requiritante	Documento	Valor
4664	05 - DASP	CONTRATO: CPr n.º 10/2024	59 433,60

.: Lista de Pagamentos

Classificações Orçamentais			Data do primeiro pagam.	Pagament. no ano [N]	Pag. previst. até final do ano [N]	Pagament. acumulad. até [N-1]	Pagamentos previstos para anos futuros				Anos seguintes
Fonte Finan.	Rúbrica	Descrição					[N+1]	[N+2]	[N+3]	[N+4]	
RP	D02	Aquisição de bens e serviços	05/09/2024	20 479,50	2 410,80	6 826,50	20 479,50	9 237,30	0,00	0,00	0,00

Comunidade Intermunicipal do Algarve

[Handwritten signatures and initials]

Ano: 2025
Mês: Dezembro

Encargos Contratuais

Euros

Nº Contrato	NIF Fornecedor	Data de Celebração	Preço Base	Preço Contratual	Data de Conclusão (inicial)	Data de Conclusão (revista)	Visto Tribunal de Contas	
							Número do Registo	Data

32 **980245974** **2024-08-23** **41 472,00** **32 400,00** **30/08/2027** **30/08/2027**

.: Lista de CPV's

Código	Descrição
09310000-5	Electricidade

.: Lista de Compromissos

Nº Sequencial	Serviço Requiritante	Documento	Valor
4673	05 - DASP	CONTRATO: 02AQ01/2022/2024	41 844,60

.: Lista de Pagamentos

Classificações Orçamentais			Data do primeiro pagam.	Pagament. no ano [N]	Pag. previst. até final do ano [N]	Pagament. acumulad. até [N-1]	Pagamentos previstos para anos futuros				
Fonte Finan.	Rúbrica	Descrição					[N+1]	[N+2]	[N+3]	[N+4]	Anos seguintes
RP	D02	Aquisição de bens e serviços	25/11/2024	15 810,33	21,24	3 319,53	14 280,30	8 413,20	0,00	0,00	0,00

34 **504344790** **2024-09-04** **23 985,00** **23 972,70** **12/09/2027** **12/09/2027**

.: Lista de CPV's

Código	Descrição
30200000-1	Equipamento e material informático

.: Lista de Compromissos

Nº Sequencial	Serviço Requiritante	Documento	Valor
4675	05 - DASP	CONTRATO: AD n.º 15/2024	23 972,70

.: Lista de Pagamentos

Classificações Orçamentais			Data do primeiro pagam.	Pagament. no ano [N]	Pag. previst. até final do ano [N]	Pagament. acumulad. até [N-1]	Pagamentos previstos para anos futuros				
Fonte Finan.	Rúbrica	Descrição					[N+1]	[N+2]	[N+3]	[N+4]	Anos seguintes
RP	D06	Aquisição de bens de capital	11/12/2024	18 862,59	46,62	5 063,49	0,00	0,00	0,00	0,00	0,00

54 **502167610** **2024-09-12** **43 715,87** **43 656,54** **12/09/2027** **12/09/2027**

.: Lista de CPV's

Código	Descrição
50111000-6	Serviços de gestão, reparação e manutenção de frota de veículos

.: Lista de Compromissos

Nº Sequencial	Serviço Requiritante	Documento	Valor
4431	05 - DASP	CONTRATO: 03AQ01/2020/2023	43 656,54

.: Lista de Pagamentos

Classificações Orçamentais			Data do primeiro pagam.	Pagament. no ano [N]	Pag. previst. até final do ano [N]	Pagament. acumulad. até [N-1]	Pagamentos previstos para anos futuros				
Fonte Finan.	Rúbrica	Descrição					[N+1]	[N+2]	[N+3]	[N+4]	Anos seguintes
RP	D02	Aquisição de bens e serviços	14/03/2024	14 292,96	324,00	4 327,60	14 552,16	10 159,82	0,00	0,00	0,00

Comunidade Intermunicipal do Algarve

Handwritten signatures and initials: C. M. A., A. M. K.

Ano: 2025
Mês: Dezembro

Encargos Contratuais

Euros

Nº Contrato	NIF Fornecedor	Data de Celebração	Preço Base	Preço Contratual	Data de Conclusão (inicial)	Data de Conclusão (revista)	Visto Tribunal de Contas	
							Número do Registo	Data

36 514138416 2024-10-28 23 985,00 23 985,00 28/10/2027 28/10/2027

.: Lista de CPV's

Código	Descrição
45259000-7	Reparação e manutenção de instalações

.: Lista de Compromissos

Nº Sequencial	Serviço Requiritante	Documento	Valor
4697	05 - DASP	CONTRATO: AD n.º 18/2024	23 985,00

.: Lista de Pagamentos

Classificações Orçamentais			Data do primeiro pagam.	Pagament. no ano [N]	Pag. previst. até final do ano [N]	Pagament. acumulad. até [N-1]	Pagamentos previstos para anos futuros				
Fonte Finan.	Rúbrica	Descrição					[N+1]	[N+2]	[N+3]	[N+4]	Anos seguintes
RP	D02	Aquisição de bens e serviços	17/12/2024	7 339,42	1 748,43	1 367,15	7 995,00	5 535,00	0,00	0,00	0,00

37 507291956 2024-10-30 14 016,43 14 016,43 17/02/2025 17/02/2025

.: Lista de CPV's

Código	Descrição
71356300-1	Serviços de apoio técnico

.: Lista de Compromissos

Nº Sequencial	Serviço Requiritante	Documento	Valor
4702	07 - DFCOTS	CONTRATO: AD n.º 20/2024/2024	14 016,43

.: Lista de Pagamentos

Classificações Orçamentais			Data do primeiro pagam.	Pagament. no ano [N]	Pag. previst. até final do ano [N]	Pagament. acumulad. até [N-1]	Pagamentos previstos para anos futuros				
Fonte Finan.	Rúbrica	Descrição					[N+1]	[N+2]	[N+3]	[N+4]	Anos seguintes
RP	D02	Aquisição de bens e serviços	17/02/2025	14 016,43	0,00	0,00	0,00	0,00	0,00	0,00	0,00

38 509454054 2024-11-15 18 204,00 18 204,00 31/12/2026 31/12/2026

.: Lista de CPV's

Código	Descrição
72000000-5	Serviços de TI: consultoria, desenvolvimento de software, Internet e apoio

.: Lista de Compromissos

Nº Sequencial	Serviço Requiritante	Documento	Valor
4707	06 - DMFDS	CONTRATO: AD n.º 19/2024	18 204,00

.: Lista de Pagamentos

Classificações Orçamentais			Data do primeiro pagam.	Pagament. no ano [N]	Pag. previst. até final do ano [N]	Pagament. acumulad. até [N-1]	Pagamentos previstos para anos futuros				
Fonte Finan.	Rúbrica	Descrição					[N+1]	[N+2]	[N+3]	[N+4]	Anos seguintes
RP	D02	Aquisição de bens e serviços	11/12/2024	6 155,24	5 336,03	4 437,23	2 275,50	0,00	0,00	0,00	0,00

Comunidade Intermunicipal do Algarve

Chm
A. Silva
Euros

Ano: 2025
Mês: Dezembro

Encargos Contratuais

Nº Contrato	NIF Fornecedor	Data de Celebração	Preço Base	Preço Contratual	Data de Conclusão (inicial)	Data de Conclusão (revista)	Visto Tribunal de Contas	
							Número do Registo	Data

47 **255959567** **2024-11-29** **15 375,00** **15 375,00** **31/05/2025** **31/05/2025**

.: Lista de CPV's

Código	Descrição
79420000-4	Serviços relacionados com a gestão

.: Lista de Compromissos

Nº Sequencial	Serviço Requiritante	Documento	Valor
4728	07 - DFCOTS	CONTRATO: AD n.º 24/2024	12 500,00

.: Lista de Pagamentos

Fonte Finan.	Classificações Orçamentais		Data do primeiro pagam.	Pagament. no ano [N]	Pag. previst. até final do ano [N]	Pagament. acumulad. até [N-1]	Pagamentos previstos para anos futuros					
	Rúbrica	Descrição					[N+1]	[N+2]	[N+3]	[N+4]	Anos seguintes	
RP	D011	Remunerações Certas e Permanentes	06/01/2025	12 500,00	0,00	0,00	0,00	0,00	0,00	0,00	0,00	0,00

57 **509610013** **2024-11-29** **738,00** **738,00** **01/01/2028** **01/01/2028**

.: Lista de CPV's

Código	Descrição
50413000-3	Serviços de reparação e manutenção de aparelhos de controlo

.: Lista de Compromissos

Nº Sequencial	Serviço Requiritante	Documento	Valor
4727	05 - DASP	CONTRATO: IP n.º 112/2024/2024	738,00

.: Lista de Pagamentos

Fonte Finan.	Classificações Orçamentais		Data do primeiro pagam.	Pagament. no ano [N]	Pag. previst. até final do ano [N]	Pagament. acumulad. até [N-1]	Pagamentos previstos para anos futuros				
	Rúbrica	Descrição					[N+1]	[N+2]	[N+3]	[N+4]	Anos seguintes
RP	D02	Aquisição de bens e serviços	15/01/2025	246,00	0,00	0,00	246,00	246,00	0,00	0,00	0,00

49 **503125873** **2024-12-04** **9 077,40** **9 077,40** **12/12/2027** **12/12/2027**

.: Lista de CPV's

Código	Descrição
79710000-4	Serviços de segurança

.: Lista de Compromissos

Nº Sequencial	Serviço Requiritante	Documento	Valor
4732	05 - DASP	CONTRATO: AD n.º 22/2024	9 077,40

.: Lista de Pagamentos

Fonte Finan.	Classificações Orçamentais		Data do primeiro pagam.	Pagament. no ano [N]	Pag. previst. até final do ano [N]	Pagament. acumulad. até [N-1]	Pagamentos previstos para anos futuros				
	Rúbrica	Descrição					[N+1]	[N+2]	[N+3]	[N+4]	Anos seguintes
RP	D02	Aquisição de bens e serviços	29/01/2025	3 025,80	252,15	0,00	3 025,80	2 773,65	0,00	0,00	0,00

Comunidade Intermunicipal do Algarve

Handwritten signatures and initials in blue ink.

Ano: 2025
Mês: Dezembro

Encargos Contratuais

Euros

Nº Contrato	NIF Fornecedor	Data de Celebração	Preço Base	Preço Contratual	Data de Conclusão (inicial)	Data de Conclusão (revista)	Visto Tribunal de Contas	
							Número do Registo	Data

48 513884777 2024-12-05 80 828,90 87 637,50 05/12/2025 05/12/2025

.: Lista de CPV's

Código	Descrição
71311200-3	Serviços de consultoria em sistemas de transportes

.: Lista de Compromissos

Nº Sequencial	Serviço Requiritante	Documento	Valor
4730	06 - DMFDS	CONTRATO: CPR n.º 15/2024	87 637,52

.: Lista de Pagamentos

Classificações Orçamentais			Data do primeiro pagam.	Pagament. no ano [N]	Pag. previst. até final do ano [N]	Pagament. acumulad. até [N-1]	Pagamentos previstos para anos futuros					
Fonte Finan.	Rúbrica	Descrição					[N+1]	[N+2]	[N+3]	[N+4]	Anos seguintes	
RP	D02	Aquisição de bens e serviços	15/04/2025	87 637,52	0,00	0,00	0,00	0,00	0,00	0,00	0,00	0,00

53 507957547 2024-12-20 3 468,60 3 468,60 20/12/2027 20/12/2027

.: Lista de CPV's

Código	Descrição
72500000-0	Serviços relacionados com a informática

.: Lista de Compromissos

Nº Sequencial	Serviço Requiritante	Documento	Valor
4747	06 - DMFDS	CONTRATO: IP n.º 123/2024	3 468,60

.: Lista de Pagamentos

Classificações Orçamentais			Data do primeiro pagam.	Pagament. no ano [N]	Pag. previst. até final do ano [N]	Pagament. acumulad. até [N-1]	Pagamentos previstos para anos futuros				
Fonte Finan.	Rúbrica	Descrição					[N+1]	[N+2]	[N+3]	[N+4]	Anos seguintes
RP	D02	Aquisição de bens e serviços	18/09/2025	947,10	209,10	0,00	1 156,20	1 156,20	0,00	0,00	0,00

31 135407036 2024-12-23 6 027,00 6 027,00 30/09/2027 30/09/2027

.: Lista de CPV's

Código	Descrição
30200000-1	Equipamento e material informático

.: Lista de Compromissos

Nº Sequencial	Serviço Requiritante	Documento	Valor
4748	05 - DASP	CONTRATO: IP n.º 122/2024	6 027,00

.: Lista de Pagamentos

Classificações Orçamentais			Data do primeiro pagam.	Pagament. no ano [N]	Pag. previst. até final do ano [N]	Pagament. acumulad. até [N-1]	Pagamentos previstos para anos futuros				
Fonte Finan.	Rúbrica	Descrição					[N+1]	[N+2]	[N+3]	[N+4]	Anos seguintes
RP	D06	Aquisição de bens de capital	30/12/2024	1 671,99	214,94	1 434,07	1 845,00	861,00	0,00	0,00	0,00

Comunidade Intermunicipal do Algarve

Handwritten signatures and initials: OPA, A.A., Mte

Ano: 2025
Mês: Dezembro

Encargos Contratuais

Euros

Nº Contrato	NIF Fornecedor	Data de Celebração	Preço Base	Preço Contratual	Data de Conclusão (inicial)	Data de Conclusão (revista)	Visto Tribunal de Contas	
							Número do Registo	Data

50 513546260 2024-12-26 19 311,00 19 311,00 26/12/2027 26/12/2027

.: Lista de CPV's

Código	Descrição
71314100-3	Serviços de electricidade

.: Lista de Compromissos

Nº Sequencial	Serviço Requiritante	Documento	Valor
4736	05 - DASP	CONTRATO: AD n.º 21/2024	19 311,00

.: Lista de Pagamentos

Classificações Orçamentais			Data do primeiro pagam.	Pagament. no ano [N]	Pag. previst. até final do ano [N]	Pagament. acumulad. até [N-1]	Pagamentos previstos para anos futuros				
Fonte Finan.	Rúbrica	Descrição					[N+1]	[N+2]	[N+3]	[N+4]	Anos seguintes
RP	D02	Aquisição de bens e serviços	17/10/2025	4 531,81	4 939,19	0,00	4 920,00	4 920,00	0,00	0,00	0,00

51 501378669 2024-12-26 15 040,44 15 040,44 31/12/2025 31/12/2025

.: Lista de CPV's

Código	Descrição
72611000-6	Serviços de assistência técnica informática

.: Lista de Compromissos

Nº Sequencial	Serviço Requiritante	Documento	Valor
4737	05 - DASP	CONTRATO: AD n.º 23_GCP/2024	3 774,87
4738	05 - DASP	CONTRATO: AD n.º 23/2024	11 265,57

.: Lista de Pagamentos

Classificações Orçamentais			Data do primeiro pagam.	Pagament. no ano [N]	Pag. previst. até final do ano [N]	Pagament. acumulad. até [N-1]	Pagamentos previstos para anos futuros				
Fonte Finan.	Rúbrica	Descrição					[N+1]	[N+2]	[N+3]	[N+4]	Anos seguintes
RP	D02	Aquisição de bens e serviços	14/01/2025	11 265,57	0,00	0,00	0,00	0,00	0,00	0,00	0,00
RP	D06	Aquisição de bens de capital	14/01/2025	3 774,87	0,00	0,00	0,00	0,00	0,00	0,00	0,00

54 503899879 2024-12-27 18 841,23 16 028,47 31/12/2025 31/12/2025

.: Lista de CPV's

Código	Descrição
72268000-1	Serviços de fornecimento de software
72317000-0	Serviços de armazenagem de dados

.: Lista de Compromissos

Nº Sequencial	Serviço Requiritante	Documento	Valor
4749	05 - DASP	CONTRATO: AD n.º 25_Lic/2024	12 850,98
4750	05 - DASP	CONTRATO: AD n.º 25_Aloj Serv/2024	4 939,10

.: Lista de Pagamentos

Classificações Orçamentais			Data do primeiro pagam.	Pagament. no ano [N]	Pag. previst. até final do ano [N]	Pagament. acumulad. até [N-1]	Pagamentos previstos para anos futuros				
Fonte Finan.	Rúbrica	Descrição					[N+1]	[N+2]	[N+3]	[N+4]	Anos seguintes
RP	D02	Aquisição de bens e serviços	30/12/2024	12 709,44	0,00	5 080,64	0,00	0,00	0,00	0,00	0,00

Comunidade Intermunicipal do Algarve

Handwritten signatures and initials in blue ink.

Ano: 2025
Mês: Dezembro

Encargos Contratuais

Euros

Nº Contrato	NIF Fornecedor	Data de Celebração	Preço Base	Preço Contratual	Data de Conclusão (inicial)	Data de Conclusão (revista)	Visto Tribunal de Contas	
							Número do Registo	Data

55 **513735917** **2025-01-02** **80 073,00** **69 006,00** **02/01/2028** **02/01/2028**

.: Lista de CPV's

Código	Descrição
72268000-1	Serviços de fornecimento de software

.: Lista de Compromissos

Nº Sequencial	Serviço Requiritante	Documento	Valor
4751	05 - DASP	CONTRATO: AD n.º 28/2024	69 006,00

.: Lista de Pagamentos

Classificações Orçamentais			Data do primeiro pagam.	Pagament. no ano [N]	Pag. previst. até final do ano [N]	Pagament. acumulad. até [N-1]	Pagamentos previstos para anos futuros				Anos seguintes
Fonte Finan.	Rúbrica	Descrição					[N+1]	[N+2]	[N+3]	[N+4]	
RP	D02	Aquisição de bens e serviços	14/01/2025	23 002,00	0,00	0,00	23 002,00	23 002,00	0,00	0,00	0,00

56 **198653921** **2025-01-02** **20 664,00** **20 664,00** **02/01/2027** **02/01/2027**

.: Lista de CPV's

Código	Descrição
79414000-9	Serviços de consultoria em matéria de gestão de recursos humanos

.: Lista de Compromissos

Nº Sequencial	Serviço Requiritante	Documento	Valor
4752	05 - DASP	CONTRATO: AD n.º 26/2024	20 664,00

.: Lista de Pagamentos

Classificações Orçamentais			Data do primeiro pagam.	Pagament. no ano [N]	Pag. previst. até final do ano [N]	Pagament. acumulad. até [N-1]	Pagamentos previstos para anos futuros				Anos seguintes
Fonte Finan.	Rúbrica	Descrição					[N+1]	[N+2]	[N+3]	[N+4]	
RP	D011	Remunerações Certas e Permanentes	22/01/2025	10 332,00	0,00	0,00	10 332,00	0,00	0,00	0,00	0,00

1 **503011215** **2025-01-08** **23 985,00** **23 985,00** **09/03/2025** **09/03/2025**

.: Lista de CPV's

Código	Descrição
72224000-1	Serviços de consultoria em gestão de projectos

.: Lista de Compromissos

Nº Sequencial	Serviço Requiritante	Documento	Valor
4807	07 - DFCOTS	CONTRATO: AD n.º 27/2024/2025	23 985,00

.: Lista de Pagamentos

Classificações Orçamentais			Data do primeiro pagam.	Pagament. no ano [N]	Pag. previst. até final do ano [N]	Pagament. acumulad. até [N-1]	Pagamentos previstos para anos futuros				Anos seguintes
Fonte Finan.	Rúbrica	Descrição					[N+1]	[N+2]	[N+3]	[N+4]	
RP	D02	Aquisição de bens e serviços	24/03/2025	23 985,00	0,00	0,00	0,00	0,00	0,00	0,00	0,00

Comunidade Intermunicipal do Algarve

Ano: 2025
Mês: Dezembro

Encargos Contratuais

Euros

Nº Contrato	NIF Fornecedor	Data de Celebração	Preço Base	Preço Contratual	Data de Conclusão (inicial)	Data de Conclusão (revista)	Visto Tribunal de Contas	
							Número do Registo	Data

2 501748318 2025-01-16 86 788,80 86 419,80 31/03/2026 31/03/2026

.: Lista de CPV's

Código	Descrição
72224000-1	Serviços de consultoria em gestão de projectos

.: Lista de Compromissos

Nº Sequencial	Serviço Requiritante	Documento	Valor
4808	07 - DFCOTS	CONTRATO: CPR n.º 14/2024/2025	86 419,80

.: Lista de Pagamentos

Classificações Orçamentais			Data do primeiro pagam.	Pagament. no ano [N]	Pag. previst. até final do ano [N]	Pagament. acumulad. até [N-1]	Pagamentos previstos para anos futuros					
Fonte Finan.	Rúbrica	Descrição					[N+1]	[N+2]	[N+3]	[N+4]	Anos seguintes	
RP	D02	Aquisição de bens e serviços	11/11/2025	34 567,92	34 567,92	0,00	17 283,96	0,00	0,00	0,00	0,00	0,00

3 504511270 2025-01-22 5 029,15 5 029,15 31/12/2025 31/12/2025

.: Lista de CPV's

Código	Descrição
72317000-0	Serviços de armazenagem de dados

.: Lista de Compromissos

Nº Sequencial	Serviço Requiritante	Documento	Valor
4813	05 - DASP	CONTRATO: AD n.º 1/2025	5 029,15

.: Lista de Pagamentos

Classificações Orçamentais			Data do primeiro pagam.	Pagament. no ano [N]	Pag. previst. até final do ano [N]	Pagament. acumulad. até [N-1]	Pagamentos previstos para anos futuros					
Fonte Finan.	Rúbrica	Descrição					[N+1]	[N+2]	[N+3]	[N+4]	Anos seguintes	
RP	D02	Aquisição de bens e serviços	05/02/2025	5 029,15	0,00	0,00	0,00	0,00	0,00	0,00	0,00	0,00

5 185841562 2025-02-05 22 324,50 22 324,50 19/12/2025 19/12/2025

.: Lista de CPV's

Código	Descrição
79420000-4	Serviços relacionados com a gestão

.: Lista de Compromissos

Nº Sequencial	Serviço Requiritante	Documento	Valor
4815	07 - DFCOTS	CONTRATO: AD n.º 2/2025	22 324,50

.: Lista de Pagamentos

Classificações Orçamentais			Data do primeiro pagam.	Pagament. no ano [N]	Pag. previst. até final do ano [N]	Pagament. acumulad. até [N-1]	Pagamentos previstos para anos futuros					
Fonte Finan.	Rúbrica	Descrição					[N+1]	[N+2]	[N+3]	[N+4]	Anos seguintes	
RP	D011	Remunerações Certas e Permanentes	10/04/2025	22 324,50	0,00	0,00	0,00	0,00	0,00	0,00	0,00	0,00

Comunidade Intermunicipal do Algarve

Handwritten signature and initials: CMA A A .mkc

Ano: 2025
Mês: Dezembro

Encargos Contratuais

Euros

Nº Contrato	NIF Fornecedor	Data de Celebração	Preço Base	Preço Contratual	Data de Conclusão (inicial)	Data de Conclusão (revista)	Visto Tribunal de Contas	
							Número do Registo	Data

17 **518581993** **2025-02-06** **91 942,50** **91 942,50** **05/02/2028** **05/02/2028**

.: Lista de CPV's

Código	Descrição
79111000-5	Serviços de assessoria jurídica

.: Lista de Compromissos

Nº Sequencial	Serviço Requiritante	Documento	Valor
4816	06 - DMFDS	CONTRATO: CPr n.º 01/2025	91 942,50

.: Lista de Pagamentos

Classificações Orçamentais			Data do primeiro pagam.	Pagament. no ano [N]	Pag. previst. até final do ano [N]	Pagament. acumulad. até [N-1]	Pagamentos previstos para anos futuros				Anos seguintes
Fonte Finan.	Rúbrica	Descrição					[N+1]	[N+2]	[N+3]	[N+4]	
RP	D011	Remunerações Certas e Permanentes	15/04/2025	25 522,50	11 685,00	0,00	28 597,50	22 447,50	3 690,00	0,00	0,00

7 **504165798** **2025-02-10** **17 835,00** **17 835,00** **09/02/2027** **09/02/2027**

.: Lista de CPV's

Código	Descrição
72600000-6	Serviços de consultoria e assistência informáticas

.: Lista de Compromissos

Nº Sequencial	Serviço Requiritante	Documento	Valor
4817	05 - DASP	CONTRATO: AD n.º 03/2025	17 835,04

.: Lista de Pagamentos

Classificações Orçamentais			Data do primeiro pagam.	Pagament. no ano [N]	Pag. previst. até final do ano [N]	Pagament. acumulad. até [N-1]	Pagamentos previstos para anos futuros				Anos seguintes
Fonte Finan.	Rúbrica	Descrição					[N+1]	[N+2]	[N+3]	[N+4]	
RP	D02	Aquisição de bens e serviços	20/05/2025	6 688,14	0,00	0,00	8 917,52	2 229,38	0,00	0,00	0,00

8 **205889433** **2025-02-10** **15 559,50** **15 559,50** **11/05/2025** **11/05/2025**

.: Lista de CPV's

Código	Descrição
79420000-4	Serviços relacionados com a gestão

.: Lista de Compromissos

Nº Sequencial	Serviço Requiritante	Documento	Valor
4818	07 - DFCOTS	CONTRATO: AD n.º 04/2025	9 646,89

.: Lista de Pagamentos

Classificações Orçamentais			Data do primeiro pagam.	Pagament. no ano [N]	Pag. previst. até final do ano [N]	Pagament. acumulad. até [N-1]	Pagamentos previstos para anos futuros				Anos seguintes
Fonte Finan.	Rúbrica	Descrição					[N+1]	[N+2]	[N+3]	[N+4]	
RP	D011	Remunerações Certas e Permanentes	04/04/2025	9 646,89	0,00	0,00	0,00	0,00	0,00	0,00	0,00

Comunidade Intermunicipal do Algarve

Handwritten signatures and initials: CMA, A. H. C., R, A

Ano: 2025
Mês: Dezembro

Encargos Contratuais

Euros

Nº Contrato	NIF Fornecedor	Data de Celebração	Preço Base	Preço Contratual	Data de Conclusão (inicial)	Data de Conclusão (revista)	Visto Tribunal de Contas	
							Número do Registo	Data

9 **518466388** **2025-03-03** **23 677,50** **23 671,35** **30/06/2026** **30/06/2026**

.: Lista de CPV's

Código	Descrição
79420000-4	Serviços relacionados com a gestão

.: Lista de Compromissos

Nº Sequencial	Serviço Requiritante	Documento	Valor
4841	07 - DFCOTS	CONTRATO: AD n.º 5/2025	23 671,35

.: Lista de Pagamentos

Classificações Orçamentais			Data do primeiro pagam.	Pagament. no ano [N]	Pag. previst. até final do ano [N]	Pagament. acumulad. até [N-1]	Pagamentos previstos para anos futuros					
Fonte Finan.	Rúbrica	Descrição					[N+1]	[N+2]	[N+3]	[N+4]	Anos seguintes	
RP	D02	Aquisição de bens e serviços	16/06/2025	13 526,08	676,73	0,00	9 468,54	0,00	0,00	0,00	0,00	0,00

14 **502544180** **2025-03-14** **24 442,84** **19 432,44** **25/02/2028** **25/02/2028**

.: Lista de CPV's

Código	Descrição
64200000-8	Serviços de telecomunicações

.: Lista de Compromissos

Nº Sequencial	Serviço Requiritante	Documento	Valor
4851	05 - DASP	CONTRATO: CPr n.º 2/2025	19 432,45

.: Lista de Pagamentos

Classificações Orçamentais			Data do primeiro pagam.	Pagament. no ano [N]	Pag. previst. até final do ano [N]	Pagament. acumulad. até [N-1]	Pagamentos previstos para anos futuros				
Fonte Finan.	Rúbrica	Descrição					[N+1]	[N+2]	[N+3]	[N+4]	Anos seguintes
RP	D02	Aquisição de bens e serviços	09/05/2025	632,49	2 874,87	0,00	7 350,04	7 350,04	1 225,01	0,00	0,00

16 **507047249** **2025-03-19** **35 165,70** **34 440,00** **14/09/2025** **14/09/2025**

.: Lista de CPV's

Código	Descrição
66171000-9	Serviços de consultoria financeira

.: Lista de Compromissos

Nº Sequencial	Serviço Requiritante	Documento	Valor
4852	06 - DMFDS	CONTRATO: CPr n.º 03/2025	34 440,00

.: Lista de Pagamentos

Classificações Orçamentais			Data do primeiro pagam.	Pagament. no ano [N]	Pag. previst. até final do ano [N]	Pagament. acumulad. até [N-1]	Pagamentos previstos para anos futuros				
Fonte Finan.	Rúbrica	Descrição					[N+1]	[N+2]	[N+3]	[N+4]	Anos seguintes
RP	D02	Aquisição de bens e serviços	17/12/2025	34 440,00	0,00	0,00	0,00	0,00	0,00	0,00	0,00

Comunidade Intermunicipal do Algarve

Ano: 2025
Mês: Dezembro

Encargos Contratuais

Euros

Nº Contrato	NIF Fornecedor	Data de Celebração	Preço Base	Preço Contratual	Data de Conclusão (inicial)	Data de Conclusão (revista)	Visto Tribunal de Contas	
							Número do Registo	Data

10 509504345 2025-03-24 20 664,00 20 664,00 23/03/2027 23/03/2027

.: Lista de CPV's

Código	Descrição
66171000-9	Serviços de consultoria financeira

.: Lista de Compromissos

Nº Sequencial	Serviço Requiritante	Documento	Valor
4844	05 - DASP	CONTRATO: AD n.º 8/2025	20 664,00

.: Lista de Pagamentos

Fonte Finan.	Classificações Orçamentais	Rúbrica	Descrição	Data do primeiro pagam.	Pagament. no ano [N]	Pag. previst. até final do ano [N]	Pagament. acumulad. até [N-1]	Pagamentos previstos para anos futuros					
								[N+1]	[N+2]	[N+3]	[N+4]	Anos seguintes	
RP	D02		Aquisição de bens e serviços	12/12/2025	7 749,00	861,00	0,00	10 332,00	1 722,00	0,00	0,00	0,00	0,00

19 514589698 2025-03-31 70 848,00 47 232,00 26/02/2027 26/02/2027

.: Lista de CPV's

Código	Descrição
79420000-4	Serviços relacionados com a gestão

.: Lista de Compromissos

Nº Sequencial	Serviço Requiritante	Documento	Valor
4856	05 - DASP	CONTRATO: CPR n.º 2/2024/2025	47 232,00

.: Lista de Pagamentos

Fonte Finan.	Classificações Orçamentais	Rúbrica	Descrição	Data do primeiro pagam.	Pagament. no ano [N]	Pag. previst. até final do ano [N]	Pagament. acumulad. até [N-1]	Pagamentos previstos para anos futuros				
								[N+1]	[N+2]	[N+3]	[N+4]	Anos seguintes
RP	D02		Aquisição de bens e serviços	07/04/2025	17 712,00	1 968,00	0,00	23 616,00	3 936,00	0,00	0,00	0,00

21 501544682 2025-04-08 12 300,00 12 300,00 06/04/2028 06/04/2028

.: Lista de CPV's

Código	Descrição
30191000-4	Equipamento de escritório, excepto mobiliário
31411000-0	Pilhas alcalinas
30192700-8	Artigos de papelaria
30141100-0	Calculadoras de bolso
30141200-1	Calculadoras de secretária
39263000-3	Equipamento de secretária
30197000-6	Pequeno equipamento de escritório
30197630-1	Papel para impressão

.: Lista de Compromissos

Nº Sequencial	Serviço Requiritante	Documento	Valor
4858	05 - DASP	CONTRATO: AD n.º 7/2025	12 300,00

.: Lista de Pagamentos

Fonte Finan.	Classificações Orçamentais	Rúbrica	Descrição	Data do primeiro pagam.	Pagament. no ano [N]	Pag. previst. até final do ano [N]	Pagament. acumulad. até [N-1]	Pagamentos previstos para anos futuros				
								[N+1]	[N+2]	[N+3]	[N+4]	Anos seguintes
RP	D02		Aquisição de bens e serviços	26/06/2025	955,24	2 734,76	0,00	3 690,00	3 690,00	1 230,00	0,00	0,00

Comunidade Intermunicipal do Algarve

CNDP A. mte

Ano: 2025
Mês: Dezembro

Encargos Contratuais

Euros

Nº Contrato	NIF Fornecedor	Data de Celebração	Preço Base	Preço Contratual	Data de Conclusão (inicial)	Data de Conclusão (revista)	Visto Tribunal de Contas	
							Número do Registo	Data

20 **500353212** **2025-04-11** **11 070,00** **11 070,00** **10/04/2028** **10/04/2028**

.: Lista de CPV's

Código	Descrição
77311000-3	Serviços de manutenção de jardins ornamentais e recreativos

.: Lista de Compromissos

Nº Sequencial	Serviço Requisitante	Documento	Valor
4857	05 - DASP	CONTRATO: AD n.º 09/2025	11 070,00

.: Lista de Pagamentos

Classificações Orçamentais			Data do primeiro pagam.	Pagament. no ano [N]	Pag. previst. até final do ano [N]	Pagament. acumulad. até [N-1]	Pagamentos previstos para anos futuros				Anos seguintes
Fonte Finan.	Rúbrica	Descrição					[N+1]	[N+2]	[N+3]	[N+4]	
RP	D02	Aquisição de bens e serviços	20/05/2025	2 460,00	307,50	0,00	3 690,00	3 690,00	922,50	0,00	0,00

22 **501774360** **2025-04-15** **9 999,90** **9 999,90** **31/12/2025** **31/12/2025**

.: Lista de CPV's

Código	Descrição
72600000-6	Serviços de consultoria e assistência informáticas

.: Lista de Compromissos

Nº Sequencial	Serviço Requisitante	Documento	Valor
4860	07 - DFCOTS	CONTRATO: AD n.º 11/2025	9 999,90

.: Lista de Pagamentos

Classificações Orçamentais			Data do primeiro pagam.	Pagament. no ano [N]	Pag. previst. até final do ano [N]	Pagament. acumulad. até [N-1]	Pagamentos previstos para anos futuros				Anos seguintes
Fonte Finan.	Rúbrica	Descrição					[N+1]	[N+2]	[N+3]	[N+4]	
RP	D02	Aquisição de bens e serviços	30/12/2025	9 999,90	0,00	0,00	0,00	0,00	0,00	0,00	0,00

23 **259282286** **2025-06-05** **10 000,00** **10 000,00** **04/06/2028** **04/06/2028**

.: Lista de CPV's

Código	Descrição
79635000-4	Serviços de avaliação para recrutamento

.: Lista de Compromissos

Nº Sequencial	Serviço Requisitante	Documento	Valor
4874	05 - DASP	CONTRATO: AD n.º 13/2025	10 000,00

.: Lista de Pagamentos

Classificações Orçamentais			Data do primeiro pagam.	Pagament. no ano [N]	Pag. previst. até final do ano [N]	Pagament. acumulad. até [N-1]	Pagamentos previstos para anos futuros				Anos seguintes
Fonte Finan.	Rúbrica	Descrição					[N+1]	[N+2]	[N+3]	[N+4]	
RP	D02	Aquisição de bens e serviços	08/07/2025	4 725,00	2 275,00	0,00	1 500,00	1 000,00	500,00	0,00	0,00

Comunidade Intermunicipal do Algarve

Handwritten signatures and initials in blue ink.

Ano: 2025
Mês: Dezembro

Encargos Contratuais

Euros

Nº Contrato	NIF Fornecedor	Data de Celebração	Preço Base	Preço Contratual	Data de Conclusão (inicial)	Data de Conclusão (revista)	Visto Tribunal de Contas	
							Número do Registo	Data

46 509653790 2025-06-06 2 000,00 2 000,00 05/06/2028 05/06/2028

.: Lista de CPV's

Código	Descrição
77231200-0	Serviços de controlo de pragas florestais

.: Lista de Compromissos

Nº Sequencial	Serviço Requiritante	Documento	Valor
4878	07 - DFCOTS	CONTRATO: IP n.º 22/2025	2 000,00

.: Lista de Pagamentos

Fonte Finan.	Classificações Orçamentais		Data do primeiro pagam.	Pagament. no ano [N]	Pag. previst. até final do ano [N]	Pagament. acumulad. até [N-1]	Pagamentos previstos para anos futuros					
	Rúbrica	Descrição					[N+1]	[N+2]	[N+3]	[N+4]	Anos seguintes	
RP	D02	Aquisição de bens e serviços	19/11/2025	784,13	1 215,87	0,00	0,00	0,00	0,00	0,00	0,00	0,00

26 255959567 2025-06-11 17 937,50 17 937,50 14/10/2025 14/10/2025

.: Lista de CPV's

Código	Descrição
79420000-4	Serviços relacionados com a gestão

.: Lista de Compromissos

Nº Sequencial	Serviço Requiritante	Documento	Valor
4881	07 - DFCOTS	CONTRATO: AD n.º 16/2025	9 755,43

.: Lista de Pagamentos

Fonte Finan.	Classificações Orçamentais		Data do primeiro pagam.	Pagament. no ano [N]	Pag. previst. até final do ano [N]	Pagament. acumulad. até [N-1]	Pagamentos previstos para anos futuros					
	Rúbrica	Descrição					[N+1]	[N+2]	[N+3]	[N+4]	Anos seguintes	
RP	D011	Remunerações Certas e Permanentes	03/07/2025	9 755,43	0,00	0,00	0,00	0,00	0,00	0,00	0,00	0,00

25 507291956 2025-06-16 24 015,75 24 015,75 30/06/2026 30/06/2026

.: Lista de CPV's

Código	Descrição
79420000-4	Serviços relacionados com a gestão

.: Lista de Compromissos

Nº Sequencial	Serviço Requiritante	Documento	Valor
4882	07 - DFCOTS	CONTRATO: AD n.º 15/2025	24 015,75

.: Lista de Pagamentos

Fonte Finan.	Classificações Orçamentais		Data do primeiro pagam.	Pagament. no ano [N]	Pag. previst. até final do ano [N]	Pagament. acumulad. até [N-1]	Pagamentos previstos para anos futuros					
	Rúbrica	Descrição					[N+1]	[N+2]	[N+3]	[N+4]	Anos seguintes	
RP	D02	Aquisição de bens e serviços	13/08/2025	10 006,55	2 925,01	0,00	11 084,19	0,00	0,00	0,00	0,00	0,00

Comunidade Intermunicipal do Algarve

Ano: 2025
Mês: Dezembro

Encargos Contratuais

Euros

Nº Contrato	NIF Fornecedor	Data de Celebração	Preço Base	Preço Contratual	Data de Conclusão (inicial)	Data de Conclusão (revista)	Visto Tribunal de Contas	
							Número do Registo	Data

24 251594459 2025-06-18 17 937,50 17 937,50 30/11/2025 30/11/2025

.: Lista de CPV's

Código	Descrição
79420000-4	Serviços relacionados com a gestão

.: Lista de Compromissos

Nº Sequencial	Serviço Requiritante	Documento	Valor
4880	07 - DFCOTS	CONTRATO: AD n.º 12/2025	12 316,28

.: Lista de Pagamentos

Fonte Finan.	Classificações Orçamentais		Data do primeiro pagam.	Pagament. no ano [N]	Pag. previst. até final do ano [N]	Pagament. acumulad. até [N-1]	Pagamentos previstos para anos futuros					
	Rúbrica	Descrição					[N+1]	[N+2]	[N+3]	[N+4]	Anos seguintes	
RP	D011	Remunerações Certas e Permanentes	04/07/2025	12 316,28	0,00	0,00	0,00	0,00	0,00	0,00	0,00	0,00

27 205889433 2025-07-01 22 696,58 22 696,58 31/12/2025 31/12/2025

.: Lista de CPV's

Código	Descrição
79420000-4	Serviços relacionados com a gestão

.: Lista de Compromissos

Nº Sequencial	Serviço Requiritante	Documento	Valor
4890	07 - DFCOTS	CONTRATO: AD n.º 17/2025	22 696,58

.: Lista de Pagamentos

Fonte Finan.	Classificações Orçamentais		Data do primeiro pagam.	Pagament. no ano [N]	Pag. previst. até final do ano [N]	Pagament. acumulad. até [N-1]	Pagamentos previstos para anos futuros					
	Rúbrica	Descrição					[N+1]	[N+2]	[N+3]	[N+4]	Anos seguintes	
RP	D011	Remunerações Certas e Permanentes	30/12/2025	5 219,20	17 477,38	0,00	0,00	0,00	0,00	0,00	0,00	0,00

28 503011215 2025-07-07 67 219,50 63 345,00 31/03/2026 31/03/2026

.: Lista de CPV's

Código	Descrição
66171000-9	Serviços de consultoria financeira

.: Lista de Compromissos

Nº Sequencial	Serviço Requiritante	Documento	Valor
4893	07 - DFCOTS	CONTRATO: CPR n.º 4/2025	63 345,00

.: Lista de Pagamentos

Fonte Finan.	Classificações Orçamentais		Data do primeiro pagam.	Pagament. no ano [N]	Pag. previst. até final do ano [N]	Pagament. acumulad. até [N-1]	Pagamentos previstos para anos futuros					
	Rúbrica	Descrição					[N+1]	[N+2]	[N+3]	[N+4]	Anos seguintes	
RP	D02	Aquisição de bens e serviços	15/10/2025	9 501,75	34 839,75	0,00	19 003,50	0,00	0,00	0,00	0,00	0,00

Comunidade Intermunicipal do Algarve

CMA *AK*
Euros

Ano: 2025
Mês: Dezembro

Encargos Contratuais

Nº Contrato	NIF Fornecedor	Data de Celebração	Preço Base	Preço Contratual	Data de Conclusão (inicial)	Data de Conclusão (revista)	Visto Tribunal de Contas	
							Número do Registo	Data

30 **515682896** **2025-07-21** **48 695,70** **48 689,55** **31/12/2027** **31/12/2027**

.: Lista de CPV's

Código	Descrição
79420000-4	Serviços relacionados com a gestão

.: Lista de Compromissos

Nº Sequencial	Serviço Requiritante	Documento	Valor
4899	07 - DFCOTS	CONTRATO: CPr n.º 6/2025	48 689,56

.: Lista de Pagamentos

Fonte Finan.	Classificações Orçamentais		Data do primeiro pagam.	Pagament. no ano [N]	Pag. previst. até final do ano [N]	Pagament. acumulad. até [N-1]	Pagamentos previstos para anos futuros				
	Rúbrica	Descrição					[N+1]	[N+2]	[N+3]	[N+4]	Anos seguintes
RP	D02	Aquisição de bens e serviços	28/11/2025	16 229,86	0,00	0,00	16 229,85	16 229,85	0,00	0,00	0,00

32 **505304775** **2025-07-22** **4 676,03** **4 676,03** **21/07/2028** **21/07/2028**

.: Lista de CPV's

Código	Descrição
72600000-6	Serviços de consultoria e assistência informáticas

.: Lista de Compromissos

Nº Sequencial	Serviço Requiritante	Documento	Valor
4904	05 - DASP	CONTRATO: IP n.º 28/2025	4 676,03

.: Lista de Pagamentos

Fonte Finan.	Classificações Orçamentais		Data do primeiro pagam.	Pagament. no ano [N]	Pag. previst. até final do ano [N]	Pagament. acumulad. até [N-1]	Pagamentos previstos para anos futuros				
	Rúbrica	Descrição					[N+1]	[N+2]	[N+3]	[N+4]	Anos seguintes
RP	D02	Aquisição de bens e serviços		0,00	684,13	0,00	1 563,31	1 797,80	630,79	0,00	0,00

29 **504799789** **2025-07-24** **23 188,58** **23 188,58** **23/07/2028** **23/07/2028**

.: Lista de CPV's

Código	Descrição
79995100-6	Serviços de arquivo

.: Lista de Compromissos

Nº Sequencial	Serviço Requiritante	Documento	Valor
4900	05 - DASP	CONTRATO: AD n.º 14/2025	23 188,58

.: Lista de Pagamentos

Fonte Finan.	Classificações Orçamentais		Data do primeiro pagam.	Pagament. no ano [N]	Pag. previst. até final do ano [N]	Pagament. acumulad. até [N-1]	Pagamentos previstos para anos futuros				
	Rúbrica	Descrição					[N+1]	[N+2]	[N+3]	[N+4]	Anos seguintes
RP	D02	Aquisição de bens e serviços	29/10/2025	2 125,22	14 421,36	0,00	2 656,80	2 656,80	1 328,40	0,00	0,00

Comunidade Intermunicipal do Algarve

Ano: 2025
Mês: Dezembro

Encargos Contratuais

Euros

Nº Contrato	NIF Fornecedor	Data de Celebração	Preço Base	Preço Contratual	Data de Conclusão (inicial)	Data de Conclusão (revista)	Visto Tribunal de Contas	
							Número do Registo	Data

34 503513156 2025-08-13 24 312,18 24 312,18 31/12/2027 31/12/2027

.: Lista de CPV's

Código	Descrição
73220000-0	Serviços de consultoria em matéria de desenvolvimento

.: Lista de Compromissos

Nº Sequencial	Serviço Requiritante	Documento	Valor
4909	07 - DFCOTS	CONTRATO: AD n.º 18/2025	24 312,19

.: Lista de Pagamentos

Fonte Finan.	Classificações Orçamentais	Rúbrica	Descrição	Data do primeiro pagam.	Pagament. no ano [N]	Pag. previst. até final do ano [N]	Pagament. acumulad. até [N-1]	Pagamentos previstos para anos futuros				
								[N+1]	[N+2]	[N+3]	[N+4]	Anos seguintes
RP	D02		Aquisição de bens e serviços	26/09/2025	7 293,66	0,00	0,00	8 752,39	8 266,14	0,00	0,00	0,00

38 503144851 2025-09-11 128,30 128,30 31/12/2025 31/12/2025

.: Lista de CPV's

Código	Descrição
71356100-9	Serviços de controlo técnico

.: Lista de Compromissos

Nº Sequencial	Serviço Requiritante	Documento	Valor
4923	05 - DASP	CONTRATO: IP n.º 36/2025	109,92

.: Lista de Pagamentos

Fonte Finan.	Classificações Orçamentais	Rúbrica	Descrição	Data do primeiro pagam.	Pagament. no ano [N]	Pag. previst. até final do ano [N]	Pagament. acumulad. até [N-1]	Pagamentos previstos para anos futuros				
								[N+1]	[N+2]	[N+3]	[N+4]	Anos seguintes
RP	D02		Aquisição de bens e serviços	31/10/2025	109,92	0,00	0,00	0,00	0,00	0,00	0,00	0,00

35 517939649 2025-09-19 141 450,00 141 450,00 31/08/2027 31/08/2027

.: Lista de CPV's

Código	Descrição
80000000-4	Serviços de ensino e formação

.: Lista de Compromissos

Nº Sequencial	Serviço Requiritante	Documento	Valor
4918	06 - DMFDS	CONTRATO: CP n.º 07/2025	141 450,00

.: Lista de Pagamentos

Fonte Finan.	Classificações Orçamentais	Rúbrica	Descrição	Data do primeiro pagam.	Pagament. no ano [N]	Pag. previst. até final do ano [N]	Pagament. acumulad. até [N-1]	Pagamentos previstos para anos futuros				
								[N+1]	[N+2]	[N+3]	[N+4]	Anos seguintes
RP	D02		Aquisição de bens e serviços	29/12/2025	21 217,50	0,00	0,00	70 725,00	49 507,50	0,00	0,00	0,00

Comunidade Intermunicipal do Algarve

Handwritten signatures and initials in blue ink.

Ano: 2025
Mês: Dezembro

Encargos Contratuais

Euros

Nº Contrato	NIF Fornecedor	Data de Celebração	Preço Base	Preço Contratual	Data de Conclusão (inicial)	Data de Conclusão (revista)	Visto Tribunal de Contas	
							Número do Registo	Data

39 500918880 2025-09-19 32 359,50 32 359,50 30/09/2028 30/09/2028

.: Lista de CPV's

Código	Descrição
66510000-8	Serviços de seguros

.: Lista de Compromissos

Nº Sequencial	Serviço Requiritante	Documento	Valor
4926	05 - DASP	CONTRATO: CPr n.º 07/2025	32 359,50

.: Lista de Pagamentos

Fonte Finan.	Classificações Orçamentais	Rúbrica	Descrição	Data do primeiro pagam.	Pagament. no ano [N]	Pag. previst. até final do ano [N]	Pagament. acumulad. até [N-1]	Pagamentos previstos para anos futuros				
								[N+1]	[N+2]	[N+3]	[N+4]	Anos seguintes
RP	D013		Segurança Social	13/10/2025	2 696,61	1 565,61	0,00	10 786,50	10 786,50	6 524,28	0,00	0,00

36 515435120 2025-09-24 131 917,50 129 150,00 31/08/2027 31/08/2027

.: Lista de CPV's

Código	Descrição
80000000-4	Serviços de ensino e formação

.: Lista de Compromissos

Nº Sequencial	Serviço Requiritante	Documento	Valor
4919	06 - DMFDS	CONTRATO: CP n.º 08/2025	129 150,00

.: Lista de Pagamentos

Fonte Finan.	Classificações Orçamentais	Rúbrica	Descrição	Data do primeiro pagam.	Pagament. no ano [N]	Pag. previst. até final do ano [N]	Pagament. acumulad. até [N-1]	Pagamentos previstos para anos futuros				
								[N+1]	[N+2]	[N+3]	[N+4]	Anos seguintes
RP	D02		Aquisição de bens e serviços	29/12/2025	19 372,50	0,00	0,00	64 575,00	45 202,50	0,00	0,00	0,00

37 515965170 2025-09-25 174 045,00 172 200,00 31/08/2027 31/08/2027

.: Lista de CPV's

Código	Descrição
80000000-4	Serviços de ensino e formação

.: Lista de Compromissos

Nº Sequencial	Serviço Requiritante	Documento	Valor
4920	06 - DMFDS	CONTRATO: CP n.º 09/2025	172 200,00

.: Lista de Pagamentos

Fonte Finan.	Classificações Orçamentais	Rúbrica	Descrição	Data do primeiro pagam.	Pagament. no ano [N]	Pag. previst. até final do ano [N]	Pagament. acumulad. até [N-1]	Pagamentos previstos para anos futuros				
								[N+1]	[N+2]	[N+3]	[N+4]	Anos seguintes
RP	D02		Aquisição de bens e serviços	29/12/2025	25 830,00	0,00	0,00	86 100,00	60 270,00	0,00	0,00	0,00

Comunidade Intermunicipal do Algarve

Ano: 2025
Mês: Dezembro

Encargos Contratuais

Euros

Nº Contrato	NIF Fornecedor	Data de Celebração	Preço Base	Preço Contratual	Data de Conclusão (inicial)	Data de Conclusão (revista)	Visto Tribunal de Contas	
							Número do Registo	Data

50 **502215399** **2025-09-30** **-14 323,35** **16 851,00** **10/12/2025** **10/12/2025**

.: Lista de CPV's

Código	Descrição
79635000-4	Serviços de avaliação para recrutamento

.: Lista de Compromissos

Nº Sequencial	Serviço Requisitante	Documento	Valor
4935	07 - DFCOTS	CONTRATO: AD n.º 20/2025	0,00

.: Lista de Pagamentos

Classificações Orçamentais			Data do primeiro pagam.	Pagament. no ano [N]	Pag. previst. até final do ano [N]	Pagament. acumulad. até [N-1]	Pagamentos previstos para anos futuros				Anos seguintes	
Fonte Finan.	Rúbrica	Descrição					[N+1]	[N+2]	[N+3]	[N+4]		
RP	D02	Aquisição de bens e serviços		0,00	0,00	0,00	0,00	0,00	0,00	0,00	0,00	0,00

41 **502755610** **2025-10-07** **15 375,00** **15 375,00** **06/10/2026** **06/10/2026**

.: Lista de CPV's

Código	Descrição
72260000-5	Serviços relacionados com software

.: Lista de Compromissos

Nº Sequencial	Serviço Requisitante	Documento	Valor
4931	06 - DMFDS	CONTRATO: AD n.º 19/2025	15 375,00

.: Lista de Pagamentos

Classificações Orçamentais			Data do primeiro pagam.	Pagament. no ano [N]	Pag. previst. até final do ano [N]	Pagament. acumulad. até [N-1]	Pagamentos previstos para anos futuros				Anos seguintes	
Fonte Finan.	Rúbrica	Descrição					[N+1]	[N+2]	[N+3]	[N+4]		
RP	D02	Aquisição de bens e serviços	13/10/2025	3 843,75	0,00	0,00	11 531,25	0,00	0,00	0,00	0,00	0,00

53 **517191229** **2025-10-15** **191 572,50** **190 650,00** **31/08/2027** **31/08/2027**

.: Lista de CPV's

Código	Descrição
80000000-4	Serviços de ensino e formação

.: Lista de Compromissos

Nº Sequencial	Serviço Requisitante	Documento	Valor
4937	06 - DMFDS	CONTRATO: CP n.º 06/2025	190 650,00

.: Lista de Pagamentos

Classificações Orçamentais			Data do primeiro pagam.	Pagament. no ano [N]	Pag. previst. até final do ano [N]	Pagament. acumulad. até [N-1]	Pagamentos previstos para anos futuros				Anos seguintes	
Fonte Finan.	Rúbrica	Descrição					[N+1]	[N+2]	[N+3]	[N+4]		
RP	D02	Aquisição de bens e serviços	30/12/2025	28 597,50	0,00	0,00	95 325,00	66 727,50	0,00	0,00	0,00	0,00

Comunidade Intermunicipal do Algarve

Ano: 2025
Mês: Dezembro

Encargos Contratuais

Euros

Nº Contrato	NIF Fornecedor	Data de Celebração	Preço Base	Preço Contratual	Data de Conclusão (inicial)	Data de Conclusão (revista)	Visto Tribunal de Contas	
							Número do Registo	Data

52 **506925579** **2025-10-17** **2 465 980,88** **2 454 064,51** **31/08/2027** **31/08/2027** **946/2025** **11/02/2026**

.: Lista de CPV's

Código	Descrição
79420000-4	Serviços relacionados com a gestão

.: Lista de Compromissos

Nº Sequencial	Serviço Requiritante	Documento	Valor
4938	06 - DMFDS	CONTRATO: CP n.º 04/2025	2 454 064,51

.: Lista de Pagamentos

Classificações Orçamentais			Data do primeiro pagam.	Pagament. no ano [N]	Pag. previst. até final do ano [N]	Pagament. acumulad. até [N-1]	Pagamentos previstos para anos futuros				Anos seguintes
Fonte Finan.	Rúbrica	Descrição					[N+1]	[N+2]	[N+3]	[N+4]	
RP	D02	Aquisição de bens e serviços	27/03/2026	0,00	446 148,93	0,00	1 227 032,26	780 883,32	0,00	0,00	0,00

58 **506654621** **2025-10-22** **1 937,25** **1 937,25** **06/05/2028** **06/05/2028**

.: Lista de CPV's

Código	Descrição
90921000-9	Serviços de desinfecção e exterminação

.: Lista de Compromissos

Nº Sequencial	Serviço Requiritante	Documento	Valor
4866	05 - DASP	CONTRATO: IP n.º 15/2025	1 937,25

.: Lista de Pagamentos

Classificações Orçamentais			Data do primeiro pagam.	Pagament. no ano [N]	Pag. previst. até final do ano [N]	Pagament. acumulad. até [N-1]	Pagamentos previstos para anos futuros				Anos seguintes
Fonte Finan.	Rúbrica	Descrição					[N+1]	[N+2]	[N+3]	[N+4]	
RP	D02	Aquisição de bens e serviços	26/06/2025	227,56	418,19	0,00	645,75	645,75	0,00	0,00	0,00

59 **515682896** **2025-11-20** **11 082,30** **11 082,30** **30/04/2026** **30/04/2026**

.: Lista de CPV's

Código	Descrição
72224000-1	Serviços de consultoria em gestão de projectos


.: Lista de Compromissos

Nº Sequencial	Serviço Requiritante	Documento	Valor
4959	07 - DFCOTS	CONTRATO: AD n.º 22/2025	11 082,30

.: Lista de Pagamentos

Classificações Orçamentais			Data do primeiro pagam.	Pagament. no ano [N]	Pag. previst. até final do ano [N]	Pagament. acumulad. até [N-1]	Pagamentos previstos para anos futuros				Anos seguintes
Fonte Finan.	Rúbrica	Descrição					[N+1]	[N+2]	[N+3]	[N+4]	
RP	D02	Aquisição de bens e serviços	12/12/2025	2 216,46	0,00	0,00	8 865,84	0,00	0,00	0,00	0,00

Comunidade Intermunicipal do Algarve



Ano: 2025
Mês: Dezembro

Encargos Contratuais

Euros

Nº Contrato	NIF Fornecedor	Data de Celebração	Preço Base	Preço Contratual	Data de Conclusão (inicial)	Data de Conclusão (revista)	Visto Tribunal de Contas	
							Número do Registo	Data

60 **514320451** **2025-11-27** **23 370,00** **23 370,00** **31/12/2027** **31/12/2027**

.: Lista de CPV's

Código	Descrição
71356200-0	Serviços de assistência técnica

.: Lista de Compromissos

Nº Sequencial	Serviço Requiritante	Documento	Valor
4958	07 - DFCOTS	CONTRATO: AD n.º 23/2025	23 370,00

.: Lista de Pagamentos

Fonte Finan.	Classificações Orçamentais		Data do primeiro pagam.	Pagament. no ano [N]	Pag. previst. até final do ano [N]	Pagament. acumulad. até [N-1]	Pagamentos previstos para anos futuros				Anos seguintes
	Rúbrica	Descrição					[N+1]	[N+2]	[N+3]	[N+4]	
RP	D02	Aquisição de bens e serviços	27/01/2026	0,00	8 610,00	0,00	7 380,00	7 380,00	0,00	0,00	0,00

62 **502215399** **2025-12-18** **16 851,00** **16 851,00** **31/12/2029** **31/12/2029**

.: Lista de CPV's

Código	Descrição
79212000-3	Serviços de auditoria

.: Lista de Compromissos

Nº Sequencial	Serviço Requiritante	Documento	Valor
4965	07 - DFCOTS	CONTRATO: AD n.º 26/2025	16 851,00

.: Lista de Pagamentos

Fonte Finan.	Classificações Orçamentais		Data do primeiro pagam.	Pagament. no ano [N]	Pag. previst. até final do ano [N]	Pagament. acumulad. até [N-1]	Pagamentos previstos para anos futuros				Anos seguintes
	Rúbrica	Descrição					[N+1]	[N+2]	[N+3]	[N+4]	
RP	D02	Aquisição de bens e serviços		0,00	2 527,65	0,00	5 055,30	5 055,30	2 527,65	1 685,10	0,00

61 **514611480** **2025-12-19** **11 070,00** **11 070,00** **18/12/2028** **18/12/2028**

.: Lista de CPV's

Código	Descrição
72500000-0	Serviços relacionados com a informática

.: Lista de Compromissos

Nº Sequencial	Serviço Requiritante	Documento	Valor
4964	06 - DMFDS	CONTRATO: AD n.º 24/2025	11 070,00

.: Lista de Pagamentos

Fonte Finan.	Classificações Orçamentais		Data do primeiro pagam.	Pagament. no ano [N]	Pag. previst. até final do ano [N]	Pagament. acumulad. até [N-1]	Pagamentos previstos para anos futuros				Anos seguintes
	Rúbrica	Descrição					[N+1]	[N+2]	[N+3]	[N+4]	
RP	D02	Aquisição de bens e serviços	30/12/2025	3 690,00	0,00	0,00	3 690,00	3 690,00	0,00	0,00	0,00

Comunidade Intermunicipal do Algarve

No período até 31 de Dezembro de 2025

Ano: 2025

Descrição	Divida vencida		Intervalos de Antiquidade da dívida vencida				Exceções	Pagamentos em Atraso	Total Dívida por natureza		
	Curto Prazo	Médio / Longo Prazo	< 90	90 - 180	180 - 365	> 365			Curto Prazo	Médio / Longo Prazo	SOMA
Despesas Correntes											
Despesas com pessoal											
Remunerações certas e permanentes			30 428,39							30 428,39	
Abonos variáveis ou eventuais											
SS - Encargos com saúde											
ADSE e outros da AP											
Outros sectores fora da AP											
SS - Contribuições de segurança social											
CGA											
Segurança social- Regime geral											
Outras											
SS - Outras											
Outras											
Aquisições de bens e serviços											
Aquisições de bens e serviços	903,64					864,05				1 767,69	
Juros e outros encargos											
Juros e outros encargos											
Transferências correntes											
Administrações públicas											
Outras transferências correntes	3 973 902,61		760 265,10							4 734 167,71	
Subsídios											
Subsídios											
Outras despesas correntes											
Outras despesas correntes											
Despesas de capital											
Aquisições de bens de capital											
Aquisições de bens de capital											
Transferências de capital											
Administrações Públicas											
Outras transferências de capital											
Aquisição de ativos financeiros											
Aquisição de ativos financeiros											
Reembolsos de passivos financeiros											
Reembolsos de passivos financeiros											
Outras despesas de capital											
Outras despesas de capital											
Soma	3 974 806,25	0,00	790 693,49	0,00	0,00	864,05	0,00	0,00	4 766 363,79	4 766 363,79	

R

[Handwritten signatures and initials]

H. A. J.
A. J.
S. J.

CERTIFICAÇÃO LEGAL DE CONTAS

CERTIFICAÇÃO LEGAL DAS CONTAS

RELATO SOBRE A AUDITORIA DAS DEMONSTRAÇÕES FINANCEIRAS

OPINIÃO

Auditámos as demonstrações financeiras anexas da CI-AMAL-COMUNIDADE INTERMUNICIPAL DO ALGARVE, (a Entidade), que compreendem o balanço em 31 de dezembro de 2025 (que evidencia um total de 20.352.711 euros e um total de património líquido de 4.362.099 euros, incluindo um resultado líquido negativo de 182.301 euros), a demonstração dos resultados por natureza, a demonstração das alterações no património líquido, a demonstração dos fluxos de caixa, relativas ao ano findo naquela data, e o anexo às demonstrações financeiras que inclui um resumo das políticas contabilísticas significativas.

Em nossa opinião, as demonstrações financeiras anexas apresentam de forma verdadeira e apropriada, em todos os aspetos materiais, a posição financeira de CI-AMAL-COMUNIDADE INTERMUNICIPAL DO ALGARVE, em 31 de dezembro de 2025, o seu desempenho financeiro e os fluxos de caixa relativos ao ano findo naquela data de acordo com o Sistema de Normalização Contabilística para as Administrações Públicas.

BASES PARA A OPINIÃO

A nossa auditoria foi efetuada de acordo com as Normas Internacionais de Auditoria (ISA) e demais normas e orientações técnicas e éticas da Ordem dos Revisores Oficiais de Contas. As nossas responsabilidades nos termos dessas normas estão descritas na secção “Responsabilidades do auditor pela auditoria das demonstrações financeiras” abaixo. Somos independentes da Entidade nos termos da lei e cumprimos os demais requisitos éticos nos termos do código de ética da Ordem dos Revisores Oficiais de Contas.

Estamos convictos de que a prova de auditoria que obtivemos é suficiente e apropriada para proporcionar uma base para a nossa opinião.

ÊNFASE DE ACONTECIMENTOS SUBSEQUENTES

Chamamos a atenção para o relatório de gestão no que respeita a factos relevantes acontecidos após o termo do exercício. É divulgado que a entidade foi citada pelo Centro de Arbitragem Comercial da Camara de Comercio e Indústria Portuguesa para processo arbitral com pedido de compensação no valor estimado de 1.345.258 euros. À data não é possível aferir se existirá responsabilidade a assumir pela entidade. A nossa opinião não é modificada em relação a esta matéria.

RESPONSABILIDADES DO ÓRGÃO DE GESTÃO PELAS DEMONSTRAÇÕES FINANCEIRAS

O órgão de gestão é responsável pela:

- preparação de demonstrações financeiras que apresentem de forma verdadeira e apropriada a posição financeira, o desempenho financeiro e os fluxos de caixa da Entidade de acordo com o Sistema de Normalização Contabilística para as Administrações Públicas;
- elaboração do relatório de gestão nos termos legais e regulamentares aplicáveis;
- criação e manutenção de um sistema de controlo interno apropriado para permitir a preparação de demonstrações financeiras isentas de distorções materiais devido a fraude ou a erro;
- adoção de políticas e critérios contabilísticos adequados nas circunstâncias; e
- avaliação da capacidade da Entidade de se manter em continuidade, divulgando, quando aplicável, as matérias que possam suscitar dúvidas significativas sobre a continuidade das atividades.

RESPONSABILIDADES DO AUDITOR PELA AUDITORIA DAS DEMONSTRAÇÕES FINANCEIRAS

A nossa responsabilidade consiste em obter segurança razoável sobre se as demonstrações financeiras como um todo estão isentas de distorções materiais devido a fraude ou a erro, e emitir um relatório onde conste a nossa opinião. Segurança razoável é um nível elevado de segurança, mas não é uma garantia de que uma auditoria executada de acordo com as ISA detetará sempre uma distorção material quando exista. As distorções podem ter origem em fraude ou erro e são consideradas materiais se, isoladas ou conjuntamente, se possa razoavelmente esperar que influenciem decisões económicas dos utilizadores tomadas com base nessas demonstrações financeiras.

Como parte de uma auditoria de acordo com as ISA, fazemos julgamentos profissionais e mantemos ceticismo profissional durante a auditoria e também:

- identificamos e avaliamos os riscos de distorção material das demonstrações financeiras, devido a fraude ou a erro, concebemos e executamos procedimentos de auditoria que respondam a esses riscos, e obtemos prova de auditoria que seja suficiente e apropriada para proporcionar uma base para a nossa opinião. O risco de não detetar uma distorção material devido a fraude é maior do que o risco de não detetar uma distorção material devido a erro, dado que a fraude pode envolver conluio, falsificação, omissões intencionais, falsas declarações ou sobreposição ao controlo interno;
- obtemos uma compreensão do controlo interno relevante para a auditoria com o objetivo de conceber procedimentos de auditoria que sejam apropriados nas circunstâncias, mas não para expressar uma opinião sobre a eficácia do controlo interno da Entidade;
- avaliamos a adequação das políticas contabilísticas usadas e a razoabilidade das estimativas contabilísticas e respetivas divulgações feitas pelo órgão de gestão;
- concluimos sobre a apropriação do uso, pelo órgão de gestão, do pressuposto da continuidade e, com base na prova de auditoria obtida, se existe qualquer incerteza material relacionada com acontecimentos ou condições que possam suscitar dúvidas significativas sobre a capacidade da Entidade para dar continuidade às suas atividades. Se concluirmos que existe uma incerteza material, devemos chamar a atenção no nosso relatório para as divulgações relacionadas incluídas nas demonstrações financeiras ou, caso essas divulgações não sejam adequadas, modificar a nossa opinião. As nossas conclusões são baseadas na prova de auditoria obtida até à data do nosso relatório. Porém, acontecimentos ou condições futuras podem levar a que a Entidade descontinue as suas atividades;
- avaliamos a apresentação, estrutura e conteúdo global das demonstrações financeiras, incluindo as divulgações, e se essas demonstrações financeiras representam as transações e acontecimentos subjacentes de forma a atingir uma apresentação apropriada;
- comunicamos com os encarregados da governação, entre outros assuntos, o âmbito e o calendário planeado da auditoria, e as conclusões significativas da auditoria incluindo qualquer deficiência significativa de controlo interno identificada durante a auditoria.

A nossa responsabilidade inclui ainda a verificação da coerência da informação constante do relatório de gestão com as demonstrações financeiras.



Mariquito, Correia & Associados, SROC, Lda.

+40 Anos
de Exatidão, Trabalho e Compromisso

Carly
Carly

RELATO SOBRE OUTROS REQUISITOS LEGAIS E REGULAMENTARES

SOBRE AS DEMONSTRAÇÕES ORÇAMENTAIS

Auditamos as demonstrações orçamentais anexas da Entidade que compreendem a demonstração do desempenho orçamental, a demonstração da execução orçamental da receita (que evidencia um total de receita cobrada líquida de 21.056.085 euros), a demonstração da execução orçamental da despesa (que evidencia um total de despesa paga líquida de reposições de 15.244.963 euros) e a demonstração de execução do plano plurianual de investimentos relativas ao exercício findo em 31 de dezembro de 2025.

O órgão de gestão é responsável pela preparação e aprovação das demonstrações orçamentais no âmbito da prestação de contas da entidade. A nossa responsabilidade consiste em verificar que foram cumpridos os requisitos de contabilização e de relato previstos na Norma de Contabilidade Pública (NCP) 26 do Sistema de Normalização Contabilística para as Administrações Públicas.

Em nossa opinião, as demonstrações orçamentais anexas estão preparadas, em todos os aspetos materiais, de acordo com a NCP 26 do Sistema de Normalização Contabilística para as Administrações Públicas.

SOBRE O RELATÓRIO DE GESTÃO

Dando cumprimento aos requisitos legais aplicáveis, somos de parecer que o relatório de gestão foi preparado de acordo com os requisitos legais e regulamentares aplicáveis em vigor e a informação nele constante é coerente com as demonstrações financeiras e demonstrações orçamentais auditadas, tendo em conta o conhecimento e a apreciação sobre a Entidade, não identificámos incorreções materiais.

Linda-a-Pastora, 27 de abril de 2026

Assinado por: **VERA MARGARIDA SEBASTIÃO MARTINS**

Num. de Identificação: 10516120

Data: 2026.04.27 00:19:04+01'00'

MARIQUITO, CORREIA & ASSOCIADOS, SROC, LDA.

(n.º 31 e registada na CMVM com o n.º. 20161386)

representada por

Vera Margarida Sebastião Martins

(ROC n.º. 1306 e registada na CMVM com o n.º. 20160916)

A
A. Paule
CMJ
A

OUTROS DOCUMENTOS - LCPA

Conforme Lei n.º 8/2012, de 21 de fevereiro, com a nova redação dada pela Lei n.º 22/2015, de 17 de março

A
A. Opente
[Handwritten signature]

Declaração

Nos termos e para os efeitos previstos na alínea a) do n.º 1 do artigo 15.º da Lei n.º 8/2012, de 21 de fevereiro, com a nova redação dada pela Lei n.º 22/2015, de 17 de março, declaro que todos os compromissos plurianuais existentes a 31 de dezembro de 2025 se encontram registados no sistema informático de contabilidade – Sistema de Normalização Contabilística (SNC) – desta Comunidade Intermunicipal.

Em anexo mapa auxiliar.

O Primeiro-Secretário

Assinado por: JOAQUIM JOSÉ BRANDÃO PIRES
Num. de Identificação: 04914505
Data: 2026.01.27 18:33:27+00'00'

Joaquim Brandão Pires

Comunidade Intermunicipal do Algarve

Mapa auxiliar para declaração de Compromissos Plurianuais à data de 31/12/2025

Handwritten signature: CND A A Pires

Ano	Montante
2026	2 327 145,19
2027	1 266 609,80
2028	18 578,63
2029	1 685,10

Handwritten mark

Handwritten signatures in blue ink, including the name 'Alfonso' and a large signature.

Declaração

Nos termos e para os efeitos previstos na alínea b) do n.º 1 do artigo 15.º da Lei n.º 8/2012, de 21 de fevereiro, com a nova redação dada pela Lei n.º 22/2015, de 17 de março, declaro que esta Comunidade Intermunicipal não apresenta pagamentos em atraso a 31 de dezembro de 2025, conforme mapa comprovativo em anexo.

Nos termos e para os efeitos previstos na alínea b) do n.º 1 do artigo 15.º da Lei n.º 8/2012, de 21 de fevereiro, com a nova redação dada pela Lei n.º 22/2015, de 17 de março, declaro que esta Comunidade Intermunicipal apresenta 73.964,81 € de recebimentos em atraso a 31 de dezembro de 2025, conforme mapas comprovativos em anexo.

O Primeiro-Secretário

Assinado por: **JOAQUIM JOSÉ BRANDÃO PIRES**
Num. de Identificação: 04914505
Data: 2026.01.27 18:32:04+00'00'

Joaquim Brandão Pires

Cont. A. J. Pires

Comunidade Intermunicipal do Algarve

Mapa auxiliar para declaração de pagamentos em atraso à data de 31-12-2025

ID	Ano da Div.	Class. Económica	Fornecedor		Valor
			NIF	Nome	

h

Comunidade Intermunicipal do Algarve

Mapa auxiliar para declaração de recebimentos em atraso à data de 31-12-2025

Origem: Faturação SGF

ID	Ano da Div.	Class. Económica	Cliente / Devedor		Descrição	Montante	Sanções aplicáveis pelo atraso no pagamento
			NIF	Nome			
001/0000199	2014	07029999	501422790	Agroleico-Laboratório de Análises Químicas e Bacteriológicas, Lda.	Gestão, supervisão e comunicação relacionad	24,03	
001/0000148	2015	07029999	501422790	Agroleico-Laboratório de Análises Químicas e Bacteriológicas, Lda.	Gestão, supervisão e comunicação relacionad	43,95	
001/0000264	2015	07029999	501422790	Agroleico-Laboratório de Análises Químicas e Bacteriológicas, Lda.	Gestão, supervisão e comunicação relacionad	59,20	
Total para o Cliente/Devedor Agroleico-Laboratório de Análises Químicas e Bacteriológicas, Lda.:						127,18	
004/0000060	2024	07029904	980622212	B2Mobility GMBH	Gestão, supervisão e comunicação relacionad	670,40	
004/0000384	2024	07029904	980622212	B2Mobility GMBH	Gestão, supervisão e comunicação relacionad	6 182,80	
004/0000272	2025	07029904	980622212	B2Mobility GMBH	Gestão, supervisão e comunicação relacionad	302,04	
Total para o Cliente/Devedor B2Mobility GMBH:						7 155,24	
004/0000278	2025	07029904	503640549	Caravela - Companhia de Seguros	Gestão, supervisão e comunicação relacionad	8 496,68	
Total para o Cliente/Devedor Caravela - Companhia de Seguros:						8 496,68	
004/0000304	2025	07029904	518398331	Dourogás Comercial, S.A.	Gestão, supervisão e comunicação relacionad	726,22	
Total para o Cliente/Devedor Dourogás Comercial, S.A.:						726,22	
004/0000307	2024	07029904	503504564	EDP COMERCIAL-Comercialização de Energia, S.A.	Gestão, supervisão e comunicação relacionad	16 804,94	
004/0000308	2024	07029904	503504564	EDP COMERCIAL-Comercialização de Energia, S.A.	Gestão, supervisão e comunicação relacionad	12 206,94	
004/0000309	2024	07029904	503504564	EDP COMERCIAL-Comercialização de Energia, S.A.	Gestão, supervisão e comunicação relacionad	12 716,90	
004/0000310	2024	07029904	503504564	EDP COMERCIAL-Comercialização de Energia, S.A.	Gestão, supervisão e comunicação relacionad	8 163,72	
Total para o Cliente/Devedor EDP COMERCIAL-Comercialização de Energia, S.A.:						49 892,50	
004/0000274	2025	07029904	500347506	Eurest (Portugal) - Soc. Europeia de Restaurantes, Lda.	Gestão, supervisão e comunicação relacionad	306,43	
004/0000275	2025	07029904	500347506	Eurest (Portugal) - Soc. Europeia de Restaurantes, Lda.	Gestão, supervisão e comunicação relacionad	1 024,14	
Total para o Cliente/Devedor Eurest (Portugal) - Soc. Europeia de Restaurantes, Lda.:						1 330,57	
004/0000277	2025	07029904	501689168	Lusitania - Companhia de Seguros, SA	Gestão, supervisão e comunicação relacionad	534,33	
Total para o Cliente/Devedor Lusitania - Companhia de Seguros, SA:						534,33	
004/0000309	2025	06050103	503539473	Município de Albufeira	Municípios - Outras transferências correntes	3 165,42	
Total para o Cliente/Devedor Município de Albufeira:						3 165,42	
004/0000139	2023	06050101	506833224	Município de Vila Real de Santo António	Municípios - Contribuições financeiras	220,41	




Comunidade Intermunicipal do Algarve

Mapa auxiliar para declaração de recebimentos em atraso à data de 31-12-2025

Origem: Faturação SGF

ID	Ano da Div.	Class. Económica	NIF	Cliente / Devedor	Nome	Descrição	Montante	Sanções aplicáveis pelo atraso no pagamento
004/0000435	2024	06050103	506833224	Município de Vila Real de Santo António	Município de Vila Real de Santo António	Municípios - Outras transferências correntes - I	1 078,13	
004/0000436	2024	06050103	506833224	Município de Vila Real de Santo António	Município de Vila Real de Santo António	Municípios - Outras transferências correntes	1 078,13	
Total para o Cliente/Devedor Município de Vila Real de Santo António:							2 376,67	

Total de Origem: Faturação SGF: 73 804,81

Total 73 804,81

Comunidade Intermunicipal do Algarve
Mapa auxiliar para declaração de recebimentos em atraso à data de 31-12-2025

Origem: Faturação Manual (SNC)

ID	Ano da Div.	Class. Económica	Cliente / Devedor		Descrição	Montante	Sanções aplicáveis pelo atraso no pagamento
			NIF	Nome			
1184A	2009	07029999	212981013	Rosemaire Nzinga Fernandes Luís	Formação	160,00	
Total para o Cliente/Devedor Rosemaire Nzinga Fernandes Luís:						160,00	
Total com origem em Origem: Faturação Manual (SCA)						160,00	
Total						160,00	



 Pág. 1/1

Handwritten signature and initials in blue ink, including a large stylized signature and the letters 'A' and 'R'.

OUTROS DOCUMENTOS – TRIBUNAL DE CONTAS

MODELO 2 - Relação nominal de responsáveis pela execução financeira e/ou orçamental no período de relato

Handwritten signature and initials in blue ink.

Comunidade Intermunicipal do Algarve
 Período de relato: 01-01-2025 a 31-12-2025

Nome	Órgão / Cargo	Período de responsabilidade a)	Morada b)
António Miguel Ventura Pina	Presidente do Conselho Intermunicipal	01.01.2025 a 11.11.2025	Largo Sebastião Martins Mestre 8700-349 Olhão
António Miguel Ventura Pina	Presidente do Conselho Intermunicipal	12.11.2025 a 31.12.2025	Rua Dr. Cândido Guerreiro, n.º 18 8000 Faro
Maria Luísa Medeiro Conduto Luís	Vice-Presidente do Conselho Intermunicipal	12.11.2025 a 31.12.2025	Largo do Município 8300 Silves
Ana Paula Martins	Vice-Presidente do Conselho Intermunicipal	01.01.2025 a 31.12.2025	Rua Dr. Martiniano dos Santos, n.º 13 8800 Tavira
Rosa Cristina Gonçalves da Palma	Vice-Presidente do Conselho Intermunicipal	01.01.2025 a 11.11.2025	Rua Gavião de Baixo, CxP 210T 8375-040 S. Bartolomeu de Messines
Joaquim José Brandão Pires	Primeiro-Secretário	01.01.2025 a 31.12.2025	Rua 1.º de Maio, 27 8800-166 Santa Catarina da Fonte do Bispo

- a) No caso de se verificarem alterações de responsáveis durante o período de relato, deverá indicar-se o período em que exerceram funções
 b) Morada completa e atualizada, incluindo código postal

MODELO 3.1 - Responsáveis pelas demonstrações financeiras - SNCAP

Handwritten signature and initials in blue ink, including 'C', 'A', and 'H'.

CI-AMAL - Comunidade Intermunicipal do Algarve
Período de relato: 01-01-2025 a 31-12-2025

Responsabilidade pelas demonstrações financeiras cfr. parágrafo 12 NCP 1)	Nome	Cargo / Órgão
Elaboração	Joaquim José Brandão Pires	Secretariado Executivo Intermunicipal
Apresentação e divulgação	António Miguel Ventura Pina	Conselho Intermunicipal
Aprovação	Francisco Augusto Caimoto Amaral	Assembleia Intermunicipal

MODELO 4 - Responsáveis pelas demonstrações orçamentais - SNCAP

Handwritten signatures and initials in blue ink:
C.M.J. A.K. A. glauco

CI-AMAL - Comunidade Intermunicipal do Algarve
Período de relato: 01-01-2025 a 31-12-2025

Responsabilidade pelas demonstrações orçamentais (cfr. parágrafo 44 da NCP 26)	Nome	Cargo / Órgão
Elaboração	Joaquim José Brandão Pires	Secretariado Executivo Intermunicipal
Apresentação	António Miguel Ventura Pina	Conselho Intermunicipal
Aprovação	Francisco Augusto Caimoto Amaral	Assembleia Intermunicipal

Handwritten signature and initials: CDA, J. A. F. J. J. J.

CARATERIZAÇÃO DA ENTIDADE			
1. IDENTIFICAÇÃO			
Designação	CI-AMAL - Comunidade Intermunicipal do Algarve		
NIPC	502971096		
Natureza	Associativa		
Endereço postal	Rua General Humberto Delgado, 20, 8000-355 Faro		
Telefone / Fax	289 880 800		
Endereço de correio eletrónico	geral@amal.pt		
Sítio na internet	www.amal.pt		
Tem serviços de natureza consultiva e/ou serviços de fiscalização?		Sim <input type="checkbox"/>	Não <input checked="" type="checkbox"/>
Organograma	https://amal.pt/amal/recursos-humanos/organograma		
2. LEGISLAÇÃO			
Regime Financeiro	Lei n.º 73/2013, de 3 de setembro		
Regime Jurídico	Lei n.º 75/2013, de 12 de setembro		
3. PARTICIPAÇÕES DA ENTIDADE (a especificar – opcional)			
		Sim	Não
Serviços Municipalizados		<input type="checkbox"/>	<input type="checkbox"/>
(Se a entidade assinalar que detém participações, deverá abrir uma linha para indicar qual a entidade e, dentro dessa linha, deverá ter a opção SIM/NÃO para responder se detém influência dominante sobre aquela entidade)		Influência dominante	
Serviços Intermunicipalizados		<input type="checkbox"/>	<input type="checkbox"/>
Entidades Intermunicipais		<input type="checkbox"/>	<input type="checkbox"/>
Entidades Associativas Municipais		<input type="checkbox"/>	<input type="checkbox"/>
Empresas Locais		<input type="checkbox"/>	<input type="checkbox"/>
Empresas Participadas		<input type="checkbox"/>	<input type="checkbox"/>
Cooperativas		<input type="checkbox"/>	<input type="checkbox"/>
Fundações		<input type="checkbox"/>	<input type="checkbox"/>
Entidades de outra natureza		<input type="checkbox"/>	<input type="checkbox"/>
AREAL - Agência Regional de Energia e Ambiente do Algarve			<input checked="" type="checkbox"/>
Associação CIMAAL			<input checked="" type="checkbox"/>
4. DESCRIÇÃO SUMÁRIA DAS ATIVIDADES			
<p>A Comunidade Intermunicipal do Algarve tem por fim a prossecução dos seguintes fins públicos:</p> <p>a) Promoção do planeamento e da gestão da estratégia de desenvolvimento económico, social e ambiental do território abrangido;</p> <p>b) Articulação dos investimentos municipais de interesse intermunicipal;</p> <p>c) Participação na gestão de programas de apoio ao desenvolvimento regional, designadamente no âmbito do Quadro de Referência Estratégico Nacional – QREN;</p> <p>d) Planeamento das atuações de entidades públicas, de carácter supramunicipal.</p> <p>A Comunidade Intermunicipal assegura também a articulação das atuações entre os municípios e os serviços da Administração Central, nas seguintes áreas:</p> <p>a) Redes de abastecimento público, infraestruturas de saneamento básico, tratamento de águas residuais e resíduos urbanos;</p> <p>b) Rede de equipamentos de saúde;</p> <p>c) Rede educativa e de formação profissional;</p> <p>d) Ordenamento do território, conservação da natureza e recursos naturais;</p> <p>e) Segurança e proteção civil;</p> <p>f) Mobilidade e transportes;</p> <p>g) Redes de equipamentos públicos;</p> <p>h) Promoção do desenvolvimento económico, social e cultural;</p> <p>i) Rede de equipamentos culturais, desportivos e de lazer.</p> <p>Cabe igualmente à Comunidade Intermunicipal exercer as atribuições transferidas pela administração estadual e o exercício em comum das competências delegadas pelos municípios, nos termos da lei.</p> <p>Cabe ainda à Comunidade Intermunicipal designar os representantes das autarquias locais em entidades públicas e entidades empresariais sempre que a representação tenha natureza intermunicipal.</p>			
5. COMPOSIÇÃO DO ÓRGÃO EXECUTIVO			
5.1 IDENTIFICAÇÃO DOS MEMBROS DO ÓRGÃO EXECUTIVO / CONSELHO DE ADMINISTRAÇÃO			
O Conselho Intermunicipal é constituído pelos presidentes das câmaras municipais dos municípios integrantes da Comunidade Intermunicipal. O Secretariado Executivo Intermunicipal é constituído apenas pelo Primeiro-Secretário.			
5.2 NÚMERO DE VEREADORES (1)			
Em regime de permanência.....		<input type="checkbox"/>	
A meio tempo.....		<input type="checkbox"/>	
Restantes vereadores.....		<input type="checkbox"/>	
5.3 NÚMERO DE ELEITORES			
Até 10.000.....		<input type="checkbox"/>	

G. Chy A. A. Pente

	Mais de 10.000 e menos de 40.000.....			
	Igual ou superior a 40.000.....			
6.	ORGANIZAÇÃO CONTABILÍSTICA			
	SNC-AP			
7.	OUTRA INFORMAÇÃO			
7.1	AÇÕES DE FISCALIZAÇÃO (últimos 5 anos)			
	Entidade fiscalizadora			
	Data da ação			
	Período abrangido			
	Identificação da ação			
7.2	APROVAÇÃO DOS DOCUMENTOS	Data de Aprovação		
		Órgão Executivo	Órgão Deliberativo	
		Norma de Controlo Interno e eventuais alterações (a especificar) (2)	16/12/2022	
		Regulamentos		
	Plano de Prevenção dos Riscos de Gestão e eventuais alterações	05/07/2024		
	Relatório de Avaliação da Execução do Plano de Prevenção dos Riscos de	06/02/2026		
7.3	INSCRIÇÃO DO SALDO DA GERÊNCIA DO ANO ANTERIOR	Data de Aprovação		
		Órgão Executivo	Órgão Deliberativo	
		Revisão Orçamental	11.04.2025	28.04.2025
	Alteração Orçamental (n.º 6, do art.º 40º RFALEI)			
7.4	INFORMAÇÃO RELATIVA À CONSOLIDAÇÃO DE CONTAS			
	Identificação das entidades que compõem o Grupo Público			
7.5	DESCENTRALIZAÇÃO ADMINISTRATIVA (Art.º 111.º da Lei n.º 75/2013, de 12 de setembro)	Sim	Não	
	- Transferência de competências de órgãos do Estado para órgãos das autarquias locais	<input type="checkbox"/>	<input type="checkbox"/>	
	- Transferência de competências de órgãos do Estado para órgãos das entidades	<input type="checkbox"/>	<input checked="" type="checkbox"/>	
7.6	DELEGAÇÃO DE COMPETÊNCIAS (Art.º 116.º da Lei n.º 75/2013, de 12 de setembro)	Sim	Não	
	- Dos órgãos do município nos órgãos das freguesias	<input type="checkbox"/>	<input type="checkbox"/>	
	- Dos órgãos do município nos órgãos das entidades intermunicipais	<input checked="" type="checkbox"/>	<input type="checkbox"/>	
7.7	INFORMAÇÃO RELATIVA A PESSOAL (2)	Sim	Não	
	- Na eventualidade da existência de limites legais, em matéria de pessoal, indicar se os mesmos foram observados, com a remessa de documentação comprovativa[2]	<input type="checkbox"/>	<input type="checkbox"/>	
	- N.º de trabalhadores a 31 de dezembro		41	
7.8	PRAZO MÉDIO DE PAGAMENTO	Início do exercício	Fim do exercício	
7.9	A PREENCHER, NO CASO DE SE TRATAR DE UMA ENTIDADE DE NATUREZA ASSOCIATIVA (3)			
	- Data da constituição: 13/03/1992			
	- Entidades associadas existentes no fim do exercício: Os 16 municípios do Algarve			
	- Informação sobre a existência de atividade/movimentos financeiros na gerência			
7.10	CONCESSÕES DE SERVIÇOS PÚBLICOS/OBRAS PÚBLICAS	Sim	Não	
	(a especificar)	<input checked="" type="checkbox"/>	<input type="checkbox"/>	
	- Concessionário	VIZUR, Transportes, Unipessoal, Lda.		
	- Objeto da concessão	Serviço público de transporte rodoviário de passageiros		
	- Data de celebração do contrato	08.04.2020		
	- Período da concessão	5 anos, iniciado em 01.12.2021		
	- Natureza da concessão	Serviços		
7.11	MECANISMOS DE RECUPERAÇÃO FINANCEIRA E OUTROS PROGRAMAS DE REGULARIZAÇÃO DE DÍVIDAS A FORNECEDORES	Sim	Não	
	(a especificar)	<input type="checkbox"/>	<input checked="" type="checkbox"/>	

[1] Anexar no separador "Outros documentos" cópia da ata onde conste a deliberação para fixação do número de vereadores.

[2] Anexar no separador "Outros documentos"

[3] Anexar no separador "Outros documentos" os Estatutos aprovados e demais alterações

Modelo 10 - MAPA DE ACUMULAÇÃO DE FUNÇÕES

Comunidade Intermunicipal do Algarve
Período de relato: 01-01-2025 a 31-12-2025

1. Trabalhadores da entidade autorizados a exercer funções noutros serviços

Nome	Cargo ou função	Data de provimento	Forma de provimento	Vencimento ilíquido anual	Observações	Entidade	Cargo ou Função	Data de despacho de autorização	Regime de acumulação	CARGOS ACUMULADOS	
										Valor ilíquido	Período a que reporta
Cristina dos Ramos Simão Godinho	Técnica Superior	01/06/2020	CTFP por tempo indeterminado	16 639,82 €		Privada	---	04/04/2025	Art.º 22.º LTFP	4 850,00 €	04/04/2025 a 31/08/2025
João Jorge Rolão Vinhas Reis	Técnico Superior	01/03/2025	CTFP por tempo indeterminado	23 141,93 €		Privada	---	17/09/2024	Art.º 21.º LTFP	8 501,94 €	01/01/2025 a 31/12/2025
Mauro André Veiga Craveiro	Técnico Superior	15/03/2025	CTFP por tempo indeterminado	16 104,34 €		Privada	---	06/05/2025	Art.º 22.º LTFP	274,83 €	06/05/2025 a 31/12/2025
Patrícia do Carmo Ferradêira Cristóvão	Técnica Superior	01/06/2025	CTFP por tempo indeterminado	11 861,77 €		Privada	---	19/08/2025	Art.º 22.º LTFP	- €	19/08/2025 a 31/12/2025
Sérgio Viegas Inácio	Diretor de Departamento	29/08/2023	Despacho do Primeiro-Secretário	49 972,88 €		UALG-ESGHT	Docente	10/10/2025	Art.º 21.º LTFP	1 156,64 €	01/01/2025 a 31/12/2025
Silvia Maria Custódio Mestre	Chefe de Divisão	01/01/2024	Despacho do Primeiro-Secretário	42 705,82 €		Privada	---	09/10/2025	Art.º 22.º LTFP	- €	09/10/2025 a 31/12/2025
Susana Isabel Vicente Marreiros	Técnica Superior	01/07/2022	CTFP a termo resolutivo incerto	20 051,72 €		More Results	Cliente Mistério	14/04/2025	Art.º 22.º LTFP	484,50 € (*)	14/04/2025 a 31/12/2025
Vera Isabel Fontinha da Luz	Técnica Superior	01/04/2003	CTFP por tempo indeterminado	33 680,22 €		Costa e Sequeira, Lda.	Sócia	05/11/2025	Art.º 22.º LTFP	- €	05/11/2025 a 31/12/2025

(*) - Valores em voucher's

2. Trabalhadores de outros serviços autorizados a exercer funções na entidade

Nome	Designação	Cargo ou função	Data de provimento	Forma de provimento	Vencimento ilíquido anual	Observações	Cargo ou Função	Data do despacho de autorização	CARGOS ACUMULADO NA ENTIDADE	
									Regime de acumulação	Período a que reporta
									Valor ilíquido	Período a que reporta

(a) As remunerações a indicar neste modelo serão os vencimentos ilíquidos e incluirão o subsídio de férias e Natal e outros que não revistam a natureza de simples compensação ou reembolso de despesas realizadas por motivo de serviço

NOTA: Os dados pessoais constantes deste documento são necessários e são recolhidos para efeitos das atividades de jurisdição e controlo financeiro público que cabem ao Tribunal de Contas, nos termos previstos na Lei n.º 98/97. Os mesmos serão tratados de forma a garantir a sua segurança. A sua manutenção e tratamento limitar-se-ão ao necessário à realização dessa finalidade.

MODELO 11 - Reconciliações bancárias

CI-AMAL - Comunidade Intermunicipal do Algarve

Período de relato: 01-01-2025 a 31-12-2025

A. R. Ponte
Ch...

RECONCILIAÇÕES BANCÁRIAS

Designação da entidade CI-AMAL - Comunidade Intermunicipal do Algarve

Período de relato 01-01-2025 a 31-12-2025

Banco: BPI Conta n.º 2-0112701-001-001
Rec. Banc. referente a 31/12/2025

1. Saldo do extrato bancário a) 119 729,07 €

2. Cheques em trânsito

Nº	Data	Descrição	Valor	
			Parcial	Total

Total 0,00 €

3. Depósitos em trânsito

Nº	Data	Descrição	Valor	
			Parcial	Total

Total 0,00 €

4. Outras operações a adicionar

Nº	Data	Natureza da operação	Valor	
			Parcial	Total
		Comissões sobre pagamentos já debitadas	99,00 €	
		Despesas já debitadas	72,05 €	
		Regularização a realizar pelos municípios	269,99 €	

Total 441,04 €

5. Outras operações a subtrair

Nº	Data	Natureza da operação	Valor	
			Parcial	Total
	31.12.2025	Transferência de terceiros. GR por emitir.	117 998,41 €	

Total 117 998,41 €

6. Total (valor reconciliado) (6=1-2+3+4-5) 2 171,70 €

7. Saldo contabilístico 2 171,70 €

Este mapa destina-se a apresentar a listagem dos cheques em trânsito, bem como de outros movimentos justificativos das divergências eventualmente existentes entre os saldos bancários e os saldos contabilísticos, por instituição bancária. A verificar-se diferença entre o ponto n.º 6 - "Total (valor reconciliado)" e o ponto n.º 7 - "Saldo contabilístico" deverá a mesma ser justificada pormenorizadamente.

Este anexo poderá ser substituído por outro documento, nomeadamente por modelos informatizados, desde que forneçam o essencial da informação solicitada.

a) Devidamente certificado pela instituição de crédito

Preparado por	Data	Aprovado por	Data
<i>Silvia Mestre</i>	<i>9 / 1 / 2026</i>	_____	__ / __ / __

MODELO 11 - Reconciliações bancárias

CI-AMAL - Comunidade Intermunicipal do Algarve

Período de relato: 01-01-2025 a 31-12-2025

RECONCILIAÇÕES BANCÁRIAS

Designação da entidade		CI-AMAL - Comunidade Intermunicipal do Algarve		
Período de relato		01-01-2025 a 31-12-2025		
Banco:	BPI	Conta n.º		2-0112701-001-002
Rec. Banc. referente a	31/12/2025			
1. Saldo do extrato bancário a)				461 642,27 €
2. Cheques em trânsito				
Nº	Data	Descrição	Valor	
			Parcial	Total
Total				0,00 €
3. Depósitos em trânsito				
Nº	Data	Descrição	Valor	
			Parcial	Total
Total				0,00 €
4. Outras operações a adicionar				
Nº	Data	Natureza da operação	Valor	
			Parcial	Total
		Comissões sobre pagamentos já debitadas	7,50 €	
Total				7,50 €
5. Outras operações a subtrair				
Nº	Data	Natureza da operação	Valor	
			Parcial	Total
	30.12.2025	Transferência de terceiros. GR por emitir.	127 507,67 €	
Total				127 507,67 €
6. Total (valor reconciliado)		(6=1-2+3+4-5)		334 142,10 €
7. Saldo contabilístico				334 142,10 €

Este mapa destina-se a apresentar a listagem dos cheques em trânsito, bem como de outros movimentos justificativos das divergências eventualmente existentes entre os saldos bancários e os saldos contabilísticos, por instituição bancária. **A verificar-se diferença entre o ponto n.º 6 - "Total (valor reconciliado)" e o ponto n.º 7 - "Saldo contabilístico" deverá a mesma ser justificada pormenorizadamente.**

Este anexo poderá ser substituído por outro documento, nomeadamente por modelos informatizados, desde que forneçam o essencial da informação solicitada.

a) Devidamente certificado pela instituição de crédito

Preparado por	Data	Aprovado por	Data
Silvia Mestre	9/1/2026		__/__/__

MODELO 11 - Reconciliações bancárias

CI-AMAL - Comunidade Intermunicipal do Algarve

Período de relato: 01-01-2025 a 31-12-2025

A. P. P. P.
ENJ

RECONCILIAÇÕES BANCÁRIAS

Designação da entidade CI-AMAL - Comunidade Intermunicipal do Algarve

Período de relato 01-01-2025 a 31-12-2025

Banco: BPI Conta n.º 2-0112701-001-007
Rec. Banc. referente a 31/12/2025

1. Saldo do extrato bancário a) 1 200,72 €

2. Cheques em trânsito

Nº	Data	Descrição	Valor	
			Parcial	Total
Total				0,00 €

3. Depósitos em trânsito

Nº	Data	Descrição	Valor	
			Parcial	Total
Total				0,00 €

4. Outras operações a adicionar

Nº	Data	Natureza da operação	Valor	
			Parcial	Total
		Comissões sobre pagamentos já debitadas	1,00 €	
Total				1,00 €

5. Outras operações a subtrair

Nº	Data	Natureza da operação	Valor	
			Parcial	Total
Total				0,00 €

6. Total (valor reconciliado) (6=1-2+3+4-5) 1 201,72 €

7. Saldo contabilístico 1 201,72 €

Este mapa destina-se a apresentar a listagem dos cheques em trânsito, bem como de outros movimentos justificativos das divergências eventualmente existentes entre os saldos bancários e os saldos contabilísticos, por instituição bancária. A verificar-se diferença entre o ponto n.º 6 - "Total (valor reconciliado)" e o ponto n.º 7 - "Saldo contabilístico" deverá a mesma ser justificada pormenorizadamente.

Este anexo poderá ser substituído por outro documento, nomeadamente por modelos informatizados, desde que forneçam o essencial da informação solicitada.

a) Devidamente certificado pela instituição de crédito

Preparado por Silvia Meshe Data 9 / 1 / 2026 Aprovado por _____ Data ____/____/____

MODELO 11 - Reconciliações bancárias

CI-AMAL - Comunidade Intermunicipal do Algarve

Período de relato: 01-01-2025 a 31-12-2025

Handwritten signatures and initials:
 H. [unclear]
 C. [unclear]
 4

RECONCILIAÇÕES BANCÁRIAS

Designação da entidade	CI-AMAL - Comunidade Intermunicipal do Algarve		
Período de relato	01-01-2025 a 31-12-2025		
Banco:	BPI	Conta n.º	0-3288602-001-001
Rec. Banc. referente a	31/12/2025		

1. Saldo do extrato bancário a)				430 721,38 €	
2. Cheques em trânsito					
Nº	Data	Descrição	Valor		
			Parcial	Total	
Total					0,00 €
3. Depósitos em trânsito					
Nº	Data	Descrição	Valor		
			Parcial	Total	
Total					0,00 €
4. Outras operações a adicionar					
Nº	Data	Natureza da operação	Valor		
			Parcial	Total	
		Comissões sobre pagamentos já debitadas	2,50 €		
Total					2,50 €
5. Outras operações a subtrair					
Nº	Data	Natureza da operação	Valor		
			Parcial	Total	
Total					0,00 €
6. Total (valor reconciliado)		(6=1-2+3+4-5)			430 723,88 €
7. Saldo contabilístico					430 723,88 €

Este mapa destina-se a apresentar a listagem dos cheques em trânsito, bem como de outros movimentos justificativos das divergências eventualmente existentes entre os saldos bancários e os saldos contabilísticos, por instituição bancária. **A verificar-se diferença entre o ponto n.º 6 - "Total (valor reconciliado)" e o ponto n.º 7 - "Saldo contabilístico"deverá a mesma ser justificada pormenorizadamente.**

Este anexo poderá ser substituído por outro documento, nomeadamente por modelos informatizados, desde que forneçam o essencial da informação solicitada.

a) Devidamente certificado pela instituição de crédito

Preparado por	Data	Aprovado por	Data
<u>Silvia Mestre</u>	<u>9/1/2026</u>	_____	__/__/__

MODELO 11 - Reconciliações bancárias

CI-AMAL - Comunidade Intermunicipal do Algarve

Período de relato: 01-01-2025 a 31-12-2025

Handwritten signature and initials in blue ink.

RECONCILIAÇÕES BANCÁRIAS

Designação da entidade CI-AMAL - Comunidade Intermunicipal do Algarve

Período de relato 01-01-2025 a 31-12-2025

Banco: BPI Conta n.º 0-3288602-001-004
 Rec. Banc. referente a 31/12/2025

1. Saldo do extrato bancário a)			6 378 690,93 €	
2. Cheques em trânsito				
Nº	Data	Descrição	Valor	
			Parcial	Total
Total			0,00 €	
3. Depósitos em trânsito				
Nº	Data	Descrição	Valor	
			Parcial	Total
Total			0,00 €	
4. Outras operações a adicionar				
Nº	Data	Natureza da operação	Valor	
			Parcial	Total
		Comissões sobre pagamentos a repôr	7,50 €	
Total			7,50 €	
5. Outras operações a subtrair				
Nº	Data	Natureza da operação	Valor	
			Parcial	Total
		Transferência de terceiros. GR por emitir.	766 020,56	
Total			766 020,56 €	
6. Total (valor reconciliado) (6=1-2+3+4-5)			5 612 677,87 €	
7. Saldo contabilístico			5 612 677,87 €	

Este mapa destina-se a apresentar a listagem dos cheques em trânsito, bem como de outros movimentos justificativos das divergências eventualmente existentes entre os saldos bancários e os saldos contabilísticos, por instituição bancária. **A verificar-se diferença entre o ponto n.º 6 - "Total (valor reconciliado)" e o ponto n.º 7 - "Saldo contabilístico" deverá a mesma ser justificada pormenorizadamente.**

Este anexo poderá ser substituído por outro documento, nomeadamente por modelos informatizados, desde que forneçam o essencial da informação solicitada.

a) Devidamente certificado pela instituição de crédito

Preparado por Silvia Mestre Data 9/1/2026 Aprovado por _____ Data _/_/

MODELO 11 - Reconciliações bancárias

CI-AMAL - Comunidade Intermunicipal do Algarve

Período de relato: 01-01-2025 a 31-12-2025

A. Opulente
ACM
1

RECONCILIAÇÕES BANCÁRIAS

Designação da entidade	CI-AMAL - Comunidade Intermunicipal do Algarve		
Período de relato	01-01-2025 a 31-12-2025		
Banco:	BPI	Conta n.º	0-3288602-001-005
Rec. Banc. referente a	31/12/2025		

1. Saldo do extrato bancário a)				607 400,35 €	
2. Cheques em trânsito					
Nº	Data	Descrição	Valor		
			Parcial	Total	
Total					0,00 €
3. Depósitos em trânsito					
Nº	Data	Descrição	Valor		
			Parcial	Total	
Total					0,00 €
4. Outras operações a adicionar					
Nº	Data	Natureza da operação	Valor		
			Parcial	Total	
		Comissões sobre pagamentos a repôr	12,00 €		
Total					12,00 €
5. Outras operações a subtrair					
Nº	Data	Natureza da operação	Valor		
			Parcial	Total	
Total					0,00 €
6. Total (valor reconciliado)		(6=1-2+3+4-5)	607 412,35 €		
7. Saldo contabilístico					607 412,35 €

Este mapa destina-se a apresentar a listagem dos cheques em trânsito, bem como de outros movimentos justificativos das divergências eventualmente existentes entre os saldos bancários e os saldos contabilísticos, por instituição bancária. **A verificar-se diferença entre o ponto n.º 6 - "Total (valor reconciliado)" e o ponto n.º 7 - "Saldo contabilístico"deverá a mesma ser justificada pormenorizadamente.**

Este anexo poderá ser substituído por outro documento, nomeadamente por modelos informatizados, desde que forneçam o essencial da informação solicitada.

a) Devidamente certificado pela instituição de crédito

Preparado por Data Aprovado por Data

Silvia Mestre 9/1/2026

_____ ___/___/___

MODELO 11 - Reconciliações bancárias

CI-AMAL - Comunidade Intermunicipal do Algarve

Período de relato: 01-01-2025 a 31-12-2025

RECONCILIAÇÕES BANCÁRIAS

Designação da entidade CI-AMAL - Comunidade Intermunicipal do Algarve

Período de relato 01-01-2025 a 31-12-2025

Banco: Caixa Geral de Dep
Rec. Banc. referente a 31/12/2025
Conta n.º 303073187530

1. Saldo do extrato bancário a) 387 598,30 €

2. Cheques em trânsito

Nº	Data	Descrição	Valor	
			Parcial	Total
Total				0,00 €

3. Depósitos em trânsito

Nº	Data	Descrição	Valor	
			Parcial	Total
Total				0,00 €

4. Outras operações a adicionar

Nº	Data	Natureza da operação	Valor	
			Parcial	Total
		Comissões já debitadas	10,00 €	
Total				10,00 €

5. Outras operações a subtrair

Nº	Data	Natureza da operação	Valor	
			Parcial	Total
Total				0,00 €

6. Total (valor reconciliado) (6=1-2+3+4-5) 387 608,30 €

7. Saldo contabilístico 387 608,30 €

Este mapa destina-se a apresentar a listagem dos cheques em trânsito, bem como de outros movimentos justificativos das divergências eventualmente existentes entre os saldos bancários e os saldos contabilísticos, por instituição bancária. A verificar-se diferença entre o ponto n.º 6 - "Total (valor reconciliado)" e o ponto n.º 7 - "Saldo contabilístico" deverá a mesma ser justificada pormenorizadamente.

Este anexo poderá ser substituído por outro documento, nomeadamente por modelos informatizados, desde que forneçam o essencial da informação solicitada.

a) Devidamente certificado pela instituição de crédito

Preparado por Silvia Mestre Data 9/1/2026 Aprovado por _____ Data __/__/__

Handwritten signatures and initials in blue ink, including 'AOL' and 'ACM'.

Modelo 12.1 - Síntese das Reconciliações Bancárias

CI-AMAL - Comunidade Intermunicipal do Algarve

Período de relato: 01-01-2025 a 31-12-2025

Banco (1)	Número da conta (2)	Saldo certificado pela instituição (3)	Operações em trânsito		Saldo contabilístico (6) = (3) + (4) - (5)
			A adicionar (4)	A subtrair (5)	
Equivalentes de caixa					
Banco BPI, SA	2-0112701-001-001	119 729,07	441,04	117 998,41	2 171,70
Banco BPI, SA	2-0112701-001-002	461 642,27	7,50	127 507,67	334 142,10
Banco BPI, SA	2-0112701-001-004	6 041 006,44	2,50	0,00	6 041 008,94
Banco BPI, SA	2-0112701-001-007	1 200,72	1,00	0,00	1 201,72
Banco BPI, SA	0-3288602-001-001	430 721,38	2,50	0,00	430 723,88
Banco BPI, SA	0-3288602-001-002	5 000,00	0,00	0,00	5 000,00
Banco BPI, SA	0-3288602-001-004	6 378 690,93	7,50	766 020,56	5 612 677,87
Banco BPI, SA	0-3288602-001-005	607 400,35	12,00	0,00	607 412,35
Banco BPI, SA	0-3288602-001-006	2 997,69	0,00	0,00	2 997,69
Caixa Geral de Depósitos, SA	0303073187530	387 598,30	10,00	0,00	387 608,30
Total de equivalentes de caixa		14 435 987,15	484,04	1 011 526,64	13 424 944,55
Caixa					
Total de Caixa e equivalentes de caixa					1 061,34
Outros depósitos					
Total de outros depósitos					0,00

Handwritten signatures and initials in blue ink, including a large 'A' and a signature that appears to be 'A. Duarte'.

Entidade com competência delegada	Lei habilitante	Instrumento Jurídico	Data da celebração	Período de vigência	Recursos															
					Previsão					Execução										
					Humanos		Financeiros		Humanos		Patrimoniais		Financeiros							
					Identificação do bem	Conta PCM	Montantes após N	Classificação Económica	Conta PCM	Identificação do bem	Conta PCM	Montantes após N	Classificação Económica	Conta PCM						
Município de Albufeira	Artigos 6.º, n.º 2 e 10.º do R207P, 116.º a 123.º e 128.º a 130.º do Anexo I à Lei n.º 75/2013, de 12 de setembro	Contrato de delegação de competência	27/10/2017	Duração do mandato do órgão deliberativo do município, considerando-se renovado na ausência de denúncia após seis meses da instalação do órgão.																
Município de Albufeira	1.º Aditamento conjugado com o disposto nos artigos 6.º, n.º 2 e 10.º do R207P, 116.º a 123.º e 128.º a 130.º do Anexo I à Lei n.º 75/2013, de 12 de setembro	Contrato de delegação de competência	01/04/2023	Duração do mandato do órgão deliberativo do município, considerando-se renovado na ausência de denúncia após seis meses da instalação do órgão.																
Município de Alcoutim	Artigos 6.º, n.º 2 e 10.º do R207P, conjugado com o disposto nos artigos 116.º a 123.º e 128.º a 130.º do Anexo I à Lei n.º 75/2013, de 12 de setembro	Contrato de delegação de competência	02/06/2017	Duração do mandato do órgão deliberativo do município, considerando-se renovado na ausência de denúncia após seis meses da instalação do órgão.																
Município de Aljezur	Artigos 6.º, n.º 2 e 10.º do R207P, conjugado com o disposto nos artigos 116.º a 123.º e 128.º a 130.º do Anexo I à Lei n.º 75/2013, de 12 de setembro	Contrato de delegação de competência	02/06/2017	Duração do mandato do órgão deliberativo do município, considerando-se renovado na ausência de denúncia após seis meses da instalação do órgão.																
Município de Castro Marim	Artigos 6.º, n.º 2 e 10.º do R207P, conjugado com o disposto nos artigos 116.º a 123.º e 128.º a 130.º do Anexo I à Lei n.º 75/2013, de 12 de setembro	Contrato de delegação de competência	03/06/2017	Duração do mandato do órgão deliberativo do município, considerando-se renovado na ausência de denúncia após seis meses da instalação do órgão.																
Município de Faro	Artigos 6.º, n.º 2 e 10.º do R207P, conjugado com o disposto nos artigos 116.º a 123.º e 128.º a 130.º do Anexo I à Lei n.º 75/2013, de 12 de setembro	Contrato de delegação de competência	29/11/2021	Duração do mandato do órgão deliberativo do município, considerando-se renovado na ausência de denúncia após seis meses da instalação do órgão.																
Município de Faro	Artigos 6.º, n.º 2 e 10.º do R207P, conjugado com o disposto nos artigos 116.º a 123.º e 128.º a 130.º do Anexo I à Lei n.º 75/2013, de 12 de setembro	Contrato de delegação de competência	02/06/2023	Até 31.12.2023, considerando-se automaticamente renovado por períodos iguais e sucessivos de um ano enquanto vigorar o PMT																
Município de Lagos	Artigos 6.º, n.º 2 e 10.º do R207P, conjugado com o disposto nos artigos 116.º a 123.º e 128.º a 130.º do Anexo I à Lei n.º 75/2013, de 12 de setembro	Contrato de delegação de competência	14/07/2017	Duração do mandato do órgão deliberativo do município, considerando-se renovado na ausência de denúncia após seis meses da instalação do órgão.																
Município de Loulé	Artigos 6.º, n.º 2 e 10.º do R207P, conjugado com o disposto nos artigos 116.º a 123.º e 128.º a 130.º do Anexo I à Lei n.º 75/2013, de 12 de setembro	Contrato de delegação de competência	02/06/2017	Duração do mandato do órgão deliberativo do município, considerando-se renovado na ausência de denúncia após seis meses da instalação do órgão.																
Município de Monchique	Artigos 6.º, n.º 2 e 10.º do R207P, conjugado com o disposto nos artigos 116.º a 123.º e 128.º a 130.º do Anexo I à Lei n.º 75/2013, de 12 de setembro	Contrato de delegação de competência	02/06/2017	Duração do mandato do órgão deliberativo do município, considerando-se renovado na ausência de denúncia após seis meses da instalação do órgão.																
Município de Olhão	Artigos 6.º, n.º 2 e 10.º do R207P, conjugado com o disposto nos artigos 116.º a 123.º e 128.º a 130.º do Anexo I à Lei n.º 75/2013, de 12 de setembro	Aditamento ao Contrato de delegação de competência	30/11/2021	Duração do mandato do órgão deliberativo do município, considerando-se renovado na ausência de denúncia após seis meses da instalação do órgão.																

Handwritten signatures and initials in blue ink.

Handwritten signatures and initials in blue ink at the top right of the page.

Entidade com competência delegada	Delegação de competência				Recursos												
	Lei habilitante	Instrumento jurídico	Data da celebração	Período de vigência	Humanos		Financeiros				Patrimoniais				Execução		
					Identificação do bem	Conta PCM	Montantes após N	Provisões após N	Económica	Conta PCM	Identificação do bem	Conta PCM	Montantes após N	Provisões após N	Económica	Conta PCM	
																	Aló N
Município de Chôba	Artigos 6.º, n.º 2 e 10.º do RUPPT, conjugado com o disposto nos artigos 116.º e 123.º e 128.º e 130.º do Anexo I à Lei n.º 75/2013, de 12 de setembro	Alteração ao Aditamento ao Contrato de Delegação de Competências	06/05/2025	Duração do mandato do órgão deliberativo do município, considerando-se renovado na ausência de denúncia após seis meses da instalação do órgão.													
Município de Portimão	Artigos 6.º, n.º 2 e 10.º do RUPPT, conjugado com o disposto nos artigos 116.º e 123.º e 128.º e 130.º do Anexo I à Lei n.º 75/2013, de 12 de setembro	Contrato de delegação de competências	31/08/2023	Até 31.12.2023, considerando-se automaticamente renovado por períodos iguais e sucessivos de um ano enquanto vigorar o PAET													
Município de S. Brás de Alportel	Artigos 6.º, n.º 2 e 10.º do RUPPT, conjugado com o disposto nos artigos 116.º e 123.º e 128.º e 130.º do Anexo I à Lei n.º 75/2013, de 12 de setembro	Contrato de delegação de competências	02/06/2017	Duração do mandato do órgão deliberativo do município, considerando-se renovado na ausência de denúncia após seis meses da instalação do órgão.													
Município de Silves	Artigos 6.º, n.º 2 e 10.º do RUPPT, conjugado com o disposto nos artigos 116.º e 123.º e 128.º e 130.º do Anexo I à Lei n.º 75/2013, de 12 de setembro	Contrato de delegação de competências	02/06/2017	Duração do mandato do órgão deliberativo do município, considerando-se renovado na ausência de denúncia após seis meses da instalação do órgão.													
Município de Tavira	Artigos 6.º, n.º 2 e 10.º do RUPPT, conjugado com o disposto nos artigos 116.º e 123.º e 128.º e 130.º do Anexo I à Lei n.º 75/2013, de 12 de setembro	Contrato de delegação de competências	02/06/2017	Duração do mandato do órgão deliberativo do município, considerando-se renovado na ausência de denúncia após seis meses da instalação do órgão.													
Município de Vila do Bispo	Artigos 6.º, n.º 2 e 10.º do RUPPT, conjugado com o disposto nos artigos 116.º e 123.º e 128.º e 130.º do Anexo I à Lei n.º 75/2013, de 12 de setembro	Contrato de delegação de competências	02/06/2017	Duração do mandato do órgão deliberativo do município, considerando-se renovado na ausência de denúncia após seis meses da instalação do órgão.													
Município de Vila Real de São António	Artigos 6.º, n.º 2 e 10.º do RUPPT, conjugado com o disposto nos artigos 116.º e 123.º e 128.º e 130.º do Anexo I à Lei n.º 75/2013, de 12 de setembro	Contrato de delegação de competências	02/06/2017	Duração do mandato do órgão deliberativo do município, considerando-se renovado na ausência de denúncia após seis meses da instalação do órgão.													4 479 953,70 €
Municípios: Albufeira, Alcoutim, Aljezur, Castro Marim, Faro, Lagos, Loulé, Louzã, Sagres, Tavira, Vila do Bispo, Vila Real de São António	Artigos 7.º e 8.º do RUPPT, conjugado com o disposto nos artigos 116.º e 123.º e 128.º e 130.º do Anexo I à Lei n.º 75/2013, de 12 de setembro	Aditamento aos Contratos de delegação de competências	10/10/2025	Duração do mandato do órgão deliberativo do município, considerando-se renovado na ausência de denúncia após seis meses da instalação do órgão.													